

S DĚTMI za zážitky

MORAVA A SLEZSKO


- Plány
- Atraktivní cíle
- Turistické tipy



ROZHOVOR
S VLADIMÍROU
VČELNOU

čtěte na str. 44–45

Cena: 99 Kč
4,75 €



DOVOLENÁ
s nápadem

1/2021

100
15
STRAN
O DOVOLENÉ
S DĚTMI
OBLASTÍ

DOVOLENÁ s nápadem



Nejkrásnější vzpomínky, které máme, jsou na čas společně strávený s dětmi a později s vnoučaty. Jsem si tím jistý. Vidět radost v dětských očích a slyšet ten zvonivý smích je pro nás, dospělé, ten hlavní cíl dovolené. Vždyť k tomu se pak vracíme celý rok a často i po zbytek života. Proto jsme pro vás připravili magazín naplněný tipy a nápady, kde se budete bavit jako rodina a dali jsme mu název **S DĚTI ZA ZÁŽITKY**.

Je to další titul z nové řady agentury m-ARK Olomouc, jejímž cílem je usnadnit cestovatelům plánování jejich výletů či

dovolené. Magazín nabízí patnáct destinací na Moravě a ve Slezsku s cíli speciálně zaměřenými na rodiny s dětmi. Podrobně se zabývá zážitkovými aktivitami pro děti od tří let, přičemž řada z nich je určená i dospělým nebo mladým párům. Zaměřili jsme se na takové aktivity, které vznikly v posledních patnácti letech, jsou tedy nové, neokoukané a odpovídají současným trendům poptávky rodin s dětmi. Velkou výhodou vidíme v tom, že na jednom místě nabízí rodičům, ale i prarodičům naplánovat výlet s dětmi či vnoučaty podle své chuti bez složitého a časově náročného hledání. V každé z patnácti výletních lokalit najdete až deset možností, co s dětmi zažít. To se za jedno léto ani stihnout nedá. Ale to vůbec nevadí, vždyť na výlety se dá vyrazit celý rok a magazín vám klidně vystačí i na několik sezón.

A proč tištěný magazín? Jsem přesvědčen, že i v dnešní digitální době má své výhody listovat tištěným magazínem se spoustou nádherných fotek, než se proklikávat na malém displeji telefonu. Navíc je prokázáno, že tištěný text si pamatujete a využijete mnohem lépe než elektronický. A magazín si můžete snadno přibalit sebou na dovolenou a na místě si podle něj změnit plány, jak jen budete chtít.

Další titul v nové edici chystáme na podzim a příští rok ediční plán obsahuje pět nových magazínů. Určitě mezi nimi budou velmi zajímavé tituly jako např. Cyklovýlety v Rakousku nebo Galerie a Café střední Evropy.

Magazíny jsou k dostání v prodejnách novin a časopisů po republice a můžete si je objednat i online na webových stránkách www.dovolenasnapadem.cz, poštovné je zdarma a magazín vám přijde rovnou domů.

Ivan Marek, vydavatel




Kam s dětmi za zážitky?

1. Horský resort Dolní Morava, s. 6
2. Jeseníky, s. 12
3. Slezsko, s. 18
4. Beskydy, s. 24
5. Údolí Vsetínské Bečvy – Valašsko, s. 30
6. Údolí Rožnovské Bečvy – Valašsko, s. 36
7. Střední Morava, s. 46
8. Brněnsko, s. 52
9. Kroměřížsko, s. 58
10. Zlínsko a Luhačovicko, s. 64
11. Slovácko – Uherskohradištsko, s. 70
12. Slovácko – Baťův kanál, s. 78
13. Jižní Slovácko, s. 82
14. Pálava, s. 88
15. Vysočina, s. 94

Obsah

- 6 **Mamutí porce zábavy** – Dolní Morava
- 12 **Za divy Jeseníků a do termálů**
- 18 **Na návštěvě u starých Slovanů** – Slezsko
- 24 **V korunách beskydských stromů**
- 30 **Údolí, které vás bude hýčkat** – Valašsko
- 36 **Údolím Rožnovské Bečvy** – Valašsko
- 44 **Rozhovor s herečkou a dabérkou Vladimírou Včelnou** o dovolené s dětmi
- 46 **Za Kukym, do zoo i za poznáním** – Střední Morava
- 52 **Za dinosaury, jeskyněmi a na krásný zámek** – Brněnsko
- 58 **Na návštěvu do Dětského světa** – Kroměřížsko
- 64 **Když tvoří příroda i lidé** – Zlínsko a Luhačovicko
- 70 **Výprava na dno rybníků a do Velkomoravské říše** – Slovácko
- 78 **Batův kanál, rodinná záležitost** – Slovácko
- 82 **S dětmi vinařským krajem** – Slovácko
- 88 **Vodní jízda na všechny způsoby** – Pálava
- 94 **Vysočina cílí na rodiny**



DOVOLENÁ S NÁPADEM, ročník 2021/1
Vydal: m-ARK Marketing a reklama, s.r.o., Železniční 4, 779 00 Olomouc, IČO: 27772594.
Koncepte: Ivan Marek, Jolana Juríčková; redakce: Miloslav Jančík, archiv partnerů; foto: m-ARK, archiv partnerů. Foto na titulní straně: Tomáš Marek. Tisk: Walstead Moraviapress, s.r.o., Břeclav
Vychází 3x ročně, toto číslo vyšlo 10. 6. 2021.
Evidenční číslo MK ČR E 24175.
ISSN 2787-9178
Rozšiřuje společnost PNS, a.s.
Distribútor v SR: Mediaprint-Kapa Pressegrasso, a.s., Stará Vajnorská 9, Bratislava.
Přetisk a jakákoliv jiná forma šíření je povolena pouze s písemným souhlasem vydavatele.
Za případné změny v obsahu neručíme.
www.dovolenasnapadem.cz

DOVOLENÁ s nápadem

Dobře naplánovaná dovolená: dar k nezaplacení

Dovolená, to je jen váš čas, v němž má každá příjemná chvíle svou velkou cenu. Proto by byla škoda, kdybyste měli dlouhé minuty a hodiny trávit nad hledáním krásných míst a cílů, kam nejlépe zajet. Tuhle energii si ušetřete na sbírání zážitků a my vám s plánováním rádi pomůžeme. Stačí se jen začíst do magazínů našich edic Look at it! a Dovolená s nápadem.

Dovolená s nápadem – CYKLOVýlety

Magazín Cyklovýlety je prvním počinem nové ediční řady Dovolená s nápadem. Naším cílem je pomoci vám, našim čtenářům a turistům, se složitou přípravou plánu cesty na víkend nebo dovolenou. V agentuře m-ARK máme dlouholeté zkušenosti s cestováním a detailní znalosti prostředí, infrastruktury i služeb. A o to vše, navíc okořeněné spoustou nápadů, se s vámi chceme podělit. Magazín CYKLOVýlety má sto stran, které popisují jedenáct lokalit na Moravě a v každé z nich jsou tři trasy. Celkem tedy přináší třiatřicet detailně popsaných výletů s nejrůznějšími tipy na zajímavosti, které by byla škoda minout. Trasy mají přesah do Čech, Rakouska a na Slovensko. Magazín obsahuje i QR kódy, kterými si jednoduše načtete trasu do telefonu. Cílem převážně většiny námi doporučených výletů je pohodová jízda, kterou zvládnou rodiny, páry i senioři. Tedy žádná hltání kilometrů, ale užívání si prostředí, ve kterém se pohybuje, se zastávkami na dobré jídlo a pití nebo u nějaké památky. Magazín CYKLOVýlety nabízí i rozhovory například s cyklistkou Ladou Usnulovou, dříve Kozlíkovou, která získala neuvěřitelných 46 titulů na silnici i na dráze, startovala na třech olympiádách a jela i ženskou Tour de France a Giro d'Italia. Najdete tam i vzpomínku na velkou herečku Hanu Maciuchovou, která byla nejen vášnivou Moravankou, ale i cyklistkou. Magazín najdete v prodejnách novin a časopisů po celé republice, stojí 99 korun a můžete si jej objednat i online na webových stránkách www.dovolenasnapadem.cz. Poštovné je zdarma a magazín vám přijde rovnou domů.



Look at it!

Již třicet let působí na trhu naše agentura m-ARK, která se specializuje na marketing cestovního ruchu. Za tu dobu zpracovala stovky propagačních materiálů, kampaní a filmů o cestovním ruchu a získala desítky odborných ocenění. Každý rok vydáváme známou turistickou edici regionálních magazínů Look at it! S pěti až sedmi tituly v celkovém nákladu téměř 100 tisíc kusů. Oblíbená edice má v každém regionu jinou periodicitu, ale na Slovácko, na Pálavě, Lednicko-valtickém areálu a v bratislavském regionu vychází pravidelně na jaře jednou ročně. Každý druhý rok vychází Jeseníky, Haná, Valašsko-Beskydy nebo Vysočina. Magazíny mají za cíl přinášet poutavou formou výběr toho nejlepšího co region nabízí. Je to výjimečný projekt propojující několik stovek partnerů ze Slovenska, Moravy a Čech. Magazíny si můžete pouze za cenu poštovního a balného objednat na adrese www.lookatit.cz.



Mamutí porce zábavy




Ještě před pár lety znali Dolní Moravu spíš jen milovníci lyžování a v létě turisté. Dnes je jedním z nejvyhledávanějších letních resortů u nás. Všechno změnilo otevření Stezky v oblacích, architektonicky unikátní rozhledny. K ní neustále přibývají další atrakce, mezi kterými si vyberou všechny věkové kategorie. Malé děti neodtrhnou od zážitkových parků, ty větší se vydávají na visutých lanových překážkách nebo nejdelší bobové dráze ve střední Evropě. Navíc je vše zasazené do krásné přírody Králického Sněžníku. Tady ví, co je to zábava.

Proč jet?

- vyhlídková věž Stezka v oblacích
- zábavné parky pro děti
- druhá nejdelší bobová dráha v Evropě
- ohromná socha mamuta na hraní

Foto: Horský resort Dolní Morava



Stezka v oblacích

tak trochu změnila pravidla hry. Od otevření přitahuje lidi jako magnet, a tak, jako se vine její dřevěný chodník, úplně stejně si je krásným panoramatickým výhledem obtáčí kolem pomyslného prstu.

Dřevěná lávka je dlouhá 710 metrů a vysoká 55 metrů. Když k tomu přidáte její nadmořskou výšku 1116 metrů, snadno si spočítáte, že pohled do okolí jednoduše musí stát za návštěvu. V nejvyšší části se mohou ti odvážní postavit na síť a pohlednout pod nohy do padesátimetrové hloubky. Děti zase ocení možnost zkrátit si cestu dolů stometrovým tobogánem nebo prolézt rukávem mezi dvěma patry. Pokud vám vyhládko nebo si chcete ještě užívat výhledy do okolí, zamiřte do **restaurace Skalka**. Má prosklenou střechu, která se za krásného počasí umí zasunout. Cestu ke **Stezce v oblacích** vám zkrátí čtyřsedačková lanovka, která je páteří celého areálu. Můžete se s ní nechat snést zase dolů, to by ale byla škoda, je totiž rychlejší a mnohem zábavnější způsob.



BOBOVÁ DRÁHA BEZ LIMITŮ

V roce 2019 tu otevřel druhý klenot Dolní Moravy, Mamutí horská dráha s ohromnými parametry. Pětadvacet zatáček, převýšení 364 metrů, rychlost až padesát kilometrů a délka tři kilometry. „Délka není vše, nicméně jedná se skutečně o druhou nejdelší dráhu v Evropě, respektive suverénně **nejdelší bobovku v celé střední Evropě**. A kromě délky jízdy si každý na své přijde díky nekonečným terénním vlnám, osmičkovým zatáčkám, tunelu, průjezdů lesem či po nádherných otevřených scenériích. Na závěr nesmí chybět fotka z fotopasti,“ popisuje Tomáš Drápal, marketingový manažer areálu Dolní Morava. Boby jsou dvojmístné a s rodičem na nich mohou jezdit děti už od tří let. Osmileté a zároveň vyšší než 135 cm už dospěláka vedle sebe nepotřebují.

NEJVĚTŠÍ MAMUT NA SVĚTĚ

Hned vedle lanovky a cíle bobové dráhy začíná ten pravý ráj pro děti. Hlídá ho **obrovská socha mamuta**, s třinácti metry největší na světě. Tu pravou zábavu ale skrývá ve svých útrobách. Na začátku si můžete vybrat, jestli půjdete po schodech přes přední nohy, nebo lanovým komínem těmi zadními. V prvním patře se dozvíte zajímavosti ze života těchto vyhynulých pravěkých obrů a druhé patro přístupné po točitých schodech už je plné hravých překážek, lián a také s jeskyní, z níž se ozývá mamutí řev. Dostat se ven je také zážitek, po tobogánu ukrytém v chobotu. Jedna jízda stačit rozhodně nebude. Rodiče si zatím v občerstvení pod mamutem odpočinou a zároveň jim nic neunikne.



Foto: Horský resort Dolní Morava



Foto: Horský resort Dolní Morava



VZHŮRU NA PALUBU

Mamut je jen jedna atrakce z mnoha, stojí totiž u dvou **dětských rejdišť**. Velmi oblíbený je vodní park plný potůčků, stavidel a hrází, které je potřeba pořádně nastavit a také roztočit mlýnské kolo. Tady se rodí malí stavitelé vodních děl. Na konci voda stéká do brouzdaliště, které za horkých letních dní dokonale osvěží. Letos navíc s novinkou v podobě **Mamutíkovy louže** s ostrovem a domečkem uprostřed. Stačí naskočit na dřevěný vor a vyrazit na dobytelskou výpravu. „Velké dětské venkovní brouzdaliště v podobě bezpečné větší vodní plochy na Dolní Moravě chybělo nejen dětem, ale i rodičům. Zejména během krásných letních dnů přijde tato nová část Mamutíkova vodního parku vhod. Další aktivity a hrací prvky spojené s novým dětským brouzdalištěm jako jsou vodní vory, dětská řeka a další, perfektně zapadají do vzrostlých stromů, které této části parku poskytují příjemný polostín a chládek,“ říká Tomáš Drápal.

PO LANECH I V PÍSKU

Lesní zážitkový park je plný lanových prolézaček a pohádkových domečků na stromech, dostat se do nejvyššího z nich ale bude chtít posbírat trochu odvahy a vydat se přes lanový most nebo lanový komín. Dolů už to půjde rychle zatočeným tobogánem. Do zážitkových parků pro děti patří také **Svět písku**. Mezi stavbami ve stylu Divokého západu je i pískový vlak a nejrůznější prolézačky. Za jedno společné vstupné je to spousta zábavy. A pokud by to některému z malých návštěvníků nestačilo, může si dát **letní tubing** ve třech drahách s různou obtížností, zaskákat si na obří trampolíně nebo vyzkoušet svou obratnost na **lezeckých stěnách**.





Foto: Horšký resort Dolní Morava

VYSOKO NAD ZEMÍ

Na Dolní Moravě je dostatek zábavy i pro ty, kteří už potřebují trochu vzrušení a třeba i překonávání strachu. V **Adrenalin parku** se vám těchto pocitů dostane dosyta. Na visutých lanových překážkách si můžete vybrat z pěti tras všech úrovní obtížnosti a je jen na vás, na kterou se cítíte. Nebo se v páru či dvojici na atrakci Double Big Swing zhoupnete ze třinácti metrů. Ještě více odvahy bude chtít Power Fun, volný pád brzděný větrákem, při němž na konci přistanete s lehkostí pířka. A nebo si skočíte do matrace plné vzduchu. Žádné jistění ani brzdění, jen vy a čtyři nebo osm metrů letu. Pro zkušené lezce i úplné začátečníky je tu umělá horolezecká stěna. A z vysoké dřevěné věže se můžete proletět nad sjezdovkou lanovkou, je dlouhá čtyři sta metrů.

DO NITRA HOR

Vyrazit do útrob hor vybavení jen bezpečnostními přilbami se svítilnou a telefonem? To je atrakce pro celou rodinu, která se jmenuje **Stamichmanova štola**. Uvnitř vás čeká průzkum opravdové podzemní chodby dlouhé 450 metrů a také zážitková hra o příběhu vládce místních hor a horském duchu Stamichmanovi, při níž budete plnit záluďné úkoly a luštit tajný kód. Stačit vám k tomu bude chytrý telefon nebo tablet, který si můžete i vypůjčit na pokladně. Štola začíná na lesní cestě nedaleko horní stanice lanové dráhy U Slona.



CHOpte se ŘÍDÍTEK

Po průzkumu podzemí je na čase se odměnit za statečnost. Od štoly se dvoukilometrovou procházkou dostanete k horní stanici lanové dráhy Sněžník, kde funguje **půjčovna terénních koloběžek**. Odtud vás čeká úchvatný sjezd po zpevněných cestách a s krásnými výhledy. Svezete se patnáct kilometrů, během kterých klesnete přibližně o pět set výškových metrů, než se ocitnete u dolní stanice lanovky, kde koloběžky zase vrátíte. Pro milovníky jízdy v sedle a pedálech je tu Trail Park s třinácti

kilometry udržovaných tras. Vyveze vás k nim i s kolem lanovka Sněžník a od její horní stanice se spouští dolů tři úrovně tratí, přičemž tu nejlehčí s názvem **Selský trail** o délce sedmi kilometrů zvládnou i děti a ti, kteří s jízdou po lesních pěšinkách či klopných zatáčkách chtějí teprve začít. Pokročilí se vyřadí na Lesním trailu s boulemi a dropy, a pak je tu tříkilometrový **Mamutí trail**, ten už je ale se svými skoky, lávkami a skalkami výhradně pro zkušené. A k tomu řada cyklotras i značených turistických stezek po krásných okolních horách.



HLAD NEMÁ ŠANCI

V horském resortu se nachází osm restaurací a barů, takže se nemůže stát, že by vás hlad nebo žízeň doběhnou. O panoramatické **Skalce** u Stezky v oblacích už víte. Pro koloběžkaře a především bikery má ideální polohu **restaurace Slaměnka** s nádherným výhledem do krajiny. Další možnosti občerstvení jsou u dolní stanice lanovky. A v lokalitě U Slona je nově opravená **pizzerie Tereška**. U ní najdete také další bobovou dráhu s délkou 1,6 kilometru.



Foto: Horšký resort Dolní Morava

Tipy redakce:

Většina návštěvníků míří ke Stezce v oblacích lanovkou, proto je výhodnější koupit si vstupenku rovnou na obě atrakce. Je to výhodnější, navíc to můžete udělat v předstihu na e-shopu z pohodlí domova a ušetřit si tak případné čekání ve frontě.

Kde se dozvíte více:

www.dolnimorava.cz

Za divy Jeseníků a do termálů



Jeseníky nabízejí tolik krásných míst, že by na jejich důkladné prozkoumání nestačily ani týdny. V údolí říčky Desné na vás k tomu zároveň čeká spousta aktivit v areálu Kouty u horní nádrže přečerpávací elektrárny, k tomu léčivé koupele v jedinečném Termálním parku.

Proč jet?

- sedmnáctikilometrový sjezd na koloběžkách
- termální park ve Velkých Losinách
- unikátní ruční papírna
- Koutecký les s dřevěnými sochami



Horní nádrž PVE Dlouhé Stráně, foto: m-ARK (2x)



Jezero na střeše hor

nebo technický div či oko Jeseníků. To vše je horní nádrž Přečerpávací elektrárny Dlouhé Stráně, která přitahuje návštěvníky mocnou silnou.

Zvláště když většinu stoupání do výšky přes 1300 metrů můžete svěřit pohodlně **šestisedačkové lanovce**, což bude nejen pro děti velký zážitek. Kdo nechce od horní stanice pokračovat vzhůru, může se pokochat z blízké **rozhledny u Tetřeví chaty** nebo z vyhlídky na Rysí skále, kam vede naučná stezka. Je dlouhá dva a půl kilometru, takže ji zvládnou i nejmenší turisté. Byla by to ale škoda, k nádrži už to není daleko a nabízí víc než jen úchvatné výhledy.



Foto: m-ARK

DOLŮ NA KOLOBEŽCE

Kolem její hrany vede dva a půl kilometru dlouhý asfaltový okruh pro milovníky **in-line bruslení** a nabízí jedinečné výhledy na okolní jesenické hřebeny. Až nahoru k nádrži se dá také vyjet po horské silničce přímo z Koutů nad Desnou, což je oblíbená **výzva pro zdatnější cyklisty**. „Je to nejtěžší stoupání v republice,“ říká s oblibou organizátor cyklistického Závodu míru Jaroslav Vašíček, který sem pravidelně žene peloton hned dvakrát. Možná ale raději vezmete zavazadla jen pohodlnější cestou dolů, nahore si můžete **půjčit koloběžky** a dopřát si nekonečný sjezd. „Se sedmnácti kilometry je nejdelší v Česku a je to naše nejžádanější služba. Vyjet lanovkou nahoru, projít se po červené příjemnou čtyřkilometrovou procházkou do mírného kopce k horní nádrži, u ní si půjčit koloběžku a vychutnat si cestu dolů. Od menších dětí, které se vezou na zádech v nějaké sedačce, po ty trochu starší, které už mohou jet samy na menších koloběžkách, až po ty kolem deseti, dvanácti let, které už jedou na standardní koloběžce,“ říká ředitel areálu Kouty Petr Marek.



Rozhledna u Tetřeví chaty



Pro milovníky řídek a pedálů však nabízí areál Kouty mnohem víc. Především **velký bikepark** s cestami odstupňovanými podle obtížnosti podobně jako sjezdovky. „To je oblíbená aktivita hlavně mladou generací, ale ne tak masově. I ty nejsnadnější sjezdy totiž vyžadují základní dovednosti jízdy v terénu.“

Boom zažívají **elektrokola**, která si půjčí celá rodina, vyjedou s nimi lanovkou nahoru, užijí si různé trasy a traily a odpoledne je zase dole vrátí," vysvětluje Petr Marek.

TECHNICKÝ DIV V ÚTROBÁCH HORY

Nejen milovníci techniky, ale třeba i prarodiče s vnučaty ocení **návštěvu přečerpávací elektrárny**. Dokončená byla v roce 1996 a postupem doby už není jen důležitým stabilizačním prvkem elektrické sítě u nás, ale také vítaným turistickým cílem. Pravidelné exkurze každoročně přitahují desítky tisíc lidí, vždyť téměř celá elektrárna je schovaná v útrobách hory. Průvodci vás zavedou do haly s největší reverzní turbínou v Evropě a podrobně vysvětlí, jak celá soustava dvou nádrží funguje. Jen je nutné si návštěvu minimálně tři dny předem on-line rezervovat a také si s sebou vzít nějaký kousek oblečení navíc kvůli trvale nižším teplotám.



Foto: Areál Kouty

Pravidelné exkurze každoročně přitahují desítky tisíc lidí, vždyť téměř celá elektrárna je schovaná v útrobách hory. Průvodci vás zavedou do haly s největší reverzní turbínou v Evropě a podrobně vysvětlí, jak celá soustava dvou nádrží funguje. Jen je nutné si návštěvu minimálně tři dny předem on-line rezervovat a také si s sebou vzít nějaký kousek oblečení navíc kvůli trvale nižším teplotám.

V AREÁLU KOUTY JE PRO KAŽDÉHO NĚCO

V areálu Kouty se mohou děti vyřádit na překážkách a trampolínách **Balanc parku**, který otevřel v roce 2020. Odtud stačí jen přejít Divokou Desnou po dřevěném mostě a ocitnete se v **Kouteckém lese**, který s pomocí své motorové pily vyrobil řezbář Jaroslav Pecháček. Kolem lesní pěšiny potkáte nejrůznější dřevěné sochy a plastiky. Například



uhlíře u milířů, dřevorubce i lesní železnici, které připomínají minulost zdejšího kraje, k tomu se ocitnete ve společnosti lesních skřítků, perníkové chaloupky či vládce místních hor Praděda.

Nejkrásnější pohled na Jeseníky i s jejich jezerem na střeše je ale shora. I to se dá zařídit, **aeroklub v nedalekém Šumperku** provozuje o víkendech a za dobrého počasí vyhlídkové lety, jen je potřeba se s předstihem on-line objednat.

Tipy redakce:

AREÁL KAREŠ

Pokud se vám nedostává adrenalinu, stačí popojet do areálu Kareš v Rejhoticích. Pro návštěvníky tu mají oblíbené horské minikary, které se spouští dolů po dlážděné dráze o délce půl kilometru a nahoru vás vytáhne vlek. Jsou určené pro všechny věkové kategorie, samostatně v nich však mohou jezdit děti od deseti let. Milovníci skoků a klopených zatáček raději vyrazí do bikeparku, který má šest různých tras, ty už jsou ale pro ostřílené jezdce. Dětem spíš učarují Bungee trampolíny, kdy vás při skocích jistí pružná lana. Pro nejmenší od dvou let je tu pěkné dřevěné hřiště a až dostanou žízeň, zaženou ji domácí limonádou. Rodiče si mezi tím mohou dopřát kávu z lokální pražírny. www.skiarealkares.cz



Kde se dozvíte více:

www.dlouhe-strane.cz, <https://kouty.cz>, www.aeroklub-sumperk.cz



Therme Park ve Velkých Losinách, foto: m-ARK (3x)

„Můžeme se srovnávat s Therme Laa, tedy především v bazénové části. Možná jsme kousíček za nimi, ale také cenově jsme jinde,“ popisuje provozní ředitel termálních lázní David Křepský. Termální park slavnostně otevřel v roce 2015 a následně posbíral několik ocenění. Hlavně však Jeseníky získaly obrovský tahák a návštěvníci zase atrakci, kterou si užívají celý rok. Kdykoliv si v horách dají do těla, mohou tu pak věnovat péči svým unaveným svalům. „Je-li vám v létě teplo a chcete se zchladit, jsou tady pro vás termály. A je-li vám v létě chladno, chcete k teplé vodě, pak jsou tady pro vás termály,“ usmívá se David Křepský.

DLOUHÁ HISTORIE LÁZEŇSTVÍ

Lázeňství má ve Velkých Losinách hluboké kořeny sahající až do 16. století. Podle pověsti vyhnal sedlák nemocného koně, který náhodou na nedaleké louce upadl do hluboké louže a tři dny v ní ležel. „Napiv se snad (jakž k pravdě podobně jest) také té vody, kůže nové nabyl a prašivosti zbyl. A jsa tak uzdraven, v nenadále, neb již domnění bylo, že jest ode psův a od zvěří roztrhán a sežrán, již vděčnější host, k svému starému panu se navrátil,“ stojí v pověsti o objevení léčebných účinků sirných pramenů.

Jisté je, že tehdejší majitel panství Jan z Žerotína zde v té době nechal postavit první dřevěné lázně. Dnes ho tu připomíná jeden z pěti pramenů s termální vodou, které se čerpají z hloubky 1200 metrů. Právě ten nejteplejší se jmenuje Žerotín a napájí všechny bazény léčivou sirnou vodou o teplotě 36 stupňů. Je jich celkem devět různých tvarů i velikostí, pět vnitřních a čtyři venkovní, a mírně se liší také teplotou vody.

THERME PARK S ATRAKCEMI PRO DĚTI

Vedle aktivního bazénu určeného pro plavce a milovníky cvičení je zde také relaxační s perlíčkovými lehátky i hydromasážními tryskami, panoramatický i nejteplejší termální. Své bazény s tobogánem, skluzavkou i dalšími atrakcemi mají i děti.



A když si vody užijí dosyta, je tu ještě hrací koutek Termíkův dětský svět a hřiště. Rodiny, které touží strávit v termálním parku celý den, si mohou pronajmout některý z denních apartmánů, aby měli ti nejmenší klid na odpočinek a dočerpání sil po obědě.

Pobyt v termálním parku si lze zpříjemnit i saunováním, osvědčeném prostředku pro posílení imunity. Nabízí se tradiční finská sauna, parní či solná s detoxikačním účinkem. Návštěvníci si mohou předem objednat i masáž, pro ty aktivní je po velkém výkonu určená sportovní, jiní ocení energetickou masáž či jávskou z rukou indonéské terapeutky. A jezdí sem rádi, běžně jich sem za rok zavítá 220 tisíc. „Vnímám spoustu klientů, kteří přijíždějí hlavně kvůli našemu Therme Parku, ale pak jsou tu také rodiny s dětmi, které přijedou do Jeseníků a berou nás jako výborný doplněk k chození po horách a ježdění na kolech. Minimálně jeden až dva dny si pak užijí u nás, u teplé vody,“ dodává David Křepský.



Kde se dozvíte více: www.termaly-losiny.cz

Když voda léčí



Therme Park ve Velkých Losinách, foto: m-ARK

Laa an der Thaya, Gmünd či Therme Kaprun? Kdepak, za koupáním v termální vodě už našinec nemusí vyrážet na dlouhé cesty za hranice. Od roku 2015 funguje Termální park ve Velkých Losinách, na české poměry unikátní areál s devíti bazény naplněnými léčivou minerální vodou z místních pramenů.

Procházet se lázeňským parkem ve Velkých Losinách ještě před deseti lety, dorazili byste k nenápadnému a trochu omšelému koupališti. Teď však na stejném místě stojí komplex termálních bazénů, jaký nemá v České republice konkurenci. Za 200 milionů korun tu společnost Royal Spa vlastní lázně vybudovala **Termální park Velké Losiny**, který si nezádá s podobnými zařízeními v sousedních zemích.



Foto: Aquacentrum Šumperk

Po stopách čarodějnic i výroby ručního papíru

Když se hřeben Jeseníků ponoří do mraků a okolní krajinu začne zalévat blahodárný déšť, není důvod odjíždět domů. Údolí Desné má co nabídnout za jakéhokoliv počasí. Krásný renesanční zámek ve Velkých Losinách, který nechal proslavit čarodějnické procesy, ale jenž také uhranul filmaře natolik, že se sem pravidelně vrací. Jen o kousek dál je Ruční papírna, unikát evropského významu. Dospělí pak mohou zážitky zalít produkty místního Pivovaru Zlosin, který si získává čím dál víc příznivců.

PO STOPÁCH TEMNÉ MINULOSTI

Stačí jen přijít blíž, nechat se obklopit trojkřídlovou budovou a okamžitě si vás trojpodlažní arkády podmaní. Podobný pohled nezažijete nikde jinde, je typický jen pro **zámek ve Velkých Losinách**. Úplně stejně se však proslavil i procesy a upalováním lidí obviněných z čarodějnických procesů. Na začátku byla jen podezření ze spolčení s nekalými silami, po nich následovalo mučení tak nelidské, že se i nevinný člověk přiznal k čemukoliv, a na konci byla smrt v plamenech. Inkvizitor Jindřich Boblig z Edelstadtu navíc používal tyto metody ke svému obohacení o majetky odsouzených obětí. Temné období čarodějnických procesů na konci 17. století stálo jen ve Velkých Losinách život 56 lidí a okolnosti jejich smrti

popisuje Václav Kaplický ve známé knize Kladio na čarodějnice. Stejnomený film Otakara Vávry, který patří do zlatého fondu české kinematografie, se natáčel právě zde, ovšem filmaři se na renesanční zámek vrátili ještě mockrát. A jistě si atraktivní kulisy opět zvolí i v budoucnu.

Expozice čarodějnických procesů v Šumperku

Pro návštěvníky jsou připravené prohlídkové okruhy rozdělené podle slavných rodů spjatých s tímto místem na Žerotíny a Lichtenštejny, kteří zámek odkoupili na začátku 19. století a významně přetvořili zpustlé okolí na anglický park, přistavěli dodnes dochovanou oranžerii a upravili i zámek, který jim patřil až do roku 1945.

Na upomínku čarodějnických procesů, při kterých na celém Jeseníku zahynulo kolem 250 lidí, však lze narazit i na dalších místech. Zvláštní **expozice je v Geschaderově domě v Šumperku**, stálou výstavu nabízí i **Vodní tvrz v Jeseníku**.

JAK VZNIKÁ RUČNÍ PAPÍR

Trojici velkolosinských turistických taháků uzavírá unikátní **Ruční papírna**. Byla by chyba ji pominout, stojí za návštěvu za každého počasí, ne jen jako záchrana, když se spustí déšť. Především proto, že druhou takovou byste u nás nenašli. Její vznik sahá do konce

16. století a je stejně jako místní lázně i zámek spojená se Žerotíny. Díky tomu jde o nejstarší papírovou manufakturu ve střední Evropě, kde se navíc papír vyrábí ručně dodnes.



Foto: m-ARK

Ruční papírna ve Velkých Losinách



Pro svou kvalitu je oblíbený po celém světě. Prohlídka s průvodcem vede postupně jednotlivými fázemi vzniku papíru, a pokud bude zrovna manufaktura vyrábět, uvidíte celý proces naživo. Ve dvorním traktu si pak mohou děti i dospělí sami vše vyzkoušet a odnést si domů vlastnoručně vyrobenou čtvrtku. A nebo si v obchůdku koupit na památku suvenýr, z ručního papíru jich tu mají desítky.

Loučná nad Desnou



Krásný zámek je i v ne-daleké **Loučné nad Desnou**, pro veřejnost je ale uzavřený. Víc naláká malé návštěvníky hrad stojící přes cestu. Je celý ze dřeva a určený na pořádné hraní. Jen v létě tu bývá nedostatek stínu, naštěstí hned vedle stojí stylová

restaurace obklopená krytou terasou ze všech stran. Součástí areálu je i rybník pro sportovní rybolov, minigolf a skatepark.

Kde se dozvíte více:

www.rpvl.cz, www.muzeum-sumperk.cz, www.zamek-velkelosiny.cz

Co ještě navštívit:

RYBÁŘSKÁ BAŠTA V RUDOLTIČÍCH

Ať už patříte mezi zkušené rybáře nebo si to chcete jen vyzkoušet, v obou případech vás přivítají v Rybářské baště. Ani udici nepotřebujete, všechno vybavení je možné si na místě zapůjčit. A nebo si jen dopřát nějakou rybi pochoutku ve stylové restauraci či na prostorné terase s výhledem na vodní hladinu. Pro děti tu nechybí hrací koutek s prolézačkami, v areálu je také krásná dřevěná zvonice.

Výrobky z rapotínských skláren dřívě dosahovaly světového věhlasu a na přelomu 19. a 20. století byly srdcem ohromného průmyslového impéria, které vybudoval Josef Schreiber. Dnes tuto éru připomíná výstava v **MUZEUM RAPOTÍN**, při níž se děti poučí i zabaví.

ROZHLEDNA BUKOVKA-RAPOTÍN

Pěší výlet nemusí znamenat jen polykání kilometrů a odpovídání na otázku „kdy už tam budem“. V informačním centru v Rapotíně si můžete zakoupit kvíz, který vám zpříjemní cestu na rozhlednu Bukovka, jež tu stojí od roku 2016. Během ní budete luštit křížovky, bludiště či šifry, v nabídce jsou dvě varianty obtížnosti podle věku. Celý okruh po naučné stezce měří osm a půl kilometru a jednou ze zastávek je i lesní balneo centrum, kde si v pramenité vodě a chůzi po různých povrchích osvěžíte unavené nohy.



Foto: m-ARK

PRO RADOST DĚTEM

Olomoucký kraj nabízí k dovolené a výletům své dva turistické regiony Střední Moravu a Jeseníky. Jeseníky, to je region dobrodružství, poznání a kouzelné přírody. Ráj pro děti, od malých až po ty velké, určitě každý zde najde, co ho baví a zajímá. Unikáty, které jinde nejsou, zábavu, adrenalin a také krásu hor.

- Sport a Relax: areál Božeňov, Adrenalin park v České Vsi a další
- Rozhledny: Stříbrná Twiggy, Borůvková hora a Dalimilova rozhledna
- Balneopark v Priessnitzových léčebných lázních a vláček Lázeňáček
- Zlatorudné mlýny a Poštovní štola Zlaté Hory
- Horské minikáry a summer tubing Ramzová
- Pradědovo dětské muzeum Bludov
- Rejvíz – národní přírodní rezervace

Nezapomeňte využít slevovou turistickou kartu **Olomouc region Card**, která vás bude inspirovat k dalším výletům. www.olomoucregioncard.cz



www.ok-tourism.cz

Rozhledna Borůvková hora



Rejvíz, Mechové jezírko



Poštovní štola Zlaté Hory



Horské minikáry Ramzová



Zlatorudné mlýny Zlaté Hory



Pradědovo dětské muzeum Bludov



Na návštěvě u starých Slovanů

Proč jet?

- zoo, která se stále zlepšuje
- největší Dinopark u nás
- Rodinný park Skalka s řadou novinek
- Malý a Velký svět techniky

Jak si žili staří Slované, můžete na vlastní kůži zažít v Archeoparku Chotěbuz. Leží jen pár kilometrů od Českého Těšína a zároveň kousek od hranic s Polskem. Lidé na tomto místě přebývali už v pravěku a v raném středověku tu stálo slovanské hradiště. A jeho napodobenina sem láká lidi i dnes.



Foto: m-ARK

Než ale k němu vyrazíte, začnete prohlídku v moderní vstupní budově s interaktivními expozicemi, kde se dozvíte všechno o historii tohoto místa. Pak už se s průvodcem vydáte do hradiště, kde prozkoumáte **obydlí a výrobní dílny starých Slovanů**. „Jsou zařízená různými kožešinami a nádobami a vypadají tak, jako by je jejich obyvatelé právě opustili. Největší zájem je o různé aktivity, jako psaní hlaholice na voskové tabulky a hlavně lukostřelbu. Tu milují děti i dospělí,“ vypráví vedoucí archeoparku Lucie Rucká.

ŽERNOV, LEŽÁK A BĚHOUN

Děti provází celým areálem kreslené postavičky chrtů Kmínka a jeho pána Slovana Chotěslava, kteří jim zábavnou formou vysvětlují různé zajímavosti. Malí návštěvníci si mohou také osahat repliky dobové zbroje či vyzkoušet na pískovišti práci archeologa, tkání na stavu, určování kůry stromů nebo odlévání zvířecích stop. Některé aktivity jsou součástí prohlídky, jiné je třeba zaplatit zvlášť. „Lidé si také rádi zkusí mletí na žernovu, tedy mlýnku ze dvou kamenů. Ten spodní se jmenuje ležák a na něm se otáčí běhoun. Mletí je docela náročné a zjistíte, že vyrobit mouku není jen tak,“ popisuje Lucie Rucká. V září 2020 archeopark otevřel po rekonstrukci hradeb a věže, které už kvůli stavu dřeva potřebovaly vyměnit. Během letní sezony bývá otevřeno denně s výjimkou pondělí.



Foto: Archeopark Chotěbuz

RYBÍ ZÁŽITKY

Pokud vám v archeoparku vyhládne, nemusíte nikam odjíždět. Hned v sousedství je **Rybí dům**, kde se vám nejen postarají o žaludek, ale k tomu vám naservírují i zážitky. V pěti obcích akváriích o objemu 300 tisíc litrů tu totiž chovají **nejznámější druhy ryb** z našich řek a rybníků, od štiky a sumce až po karase či cejny. Zajímavou výstavu ještě doplňují **akvarijní rybky** v menších akváriích. Na jídelním lístku tu najdete nejrůznější **rybí speciality**, a pokud vám to nestačilo, můžete si tu ryby i zakoupit, nechat naporcovat a odvézt. Na děti jsou tu připraveni, ať už s jídelní židličkou a menšími porcemi nebo s přebalovacím pultem a možností nechat si na požádání ohřát příkrm. Uvnitř je navíc malý dětský koutek a venku zastřešené hřiště. Pokud ale chcete mít jistotu, že pro vás v Rybím domě bude místo, raději si stůl rezervujte.

Slezsko je nejmenší z našich tří historických zemí, ale to je jeho výhoda. Zábava je tu totiž koncentrovanější než kdekoli jinde. Však tu také žije milion lidí a dobře ví, jak trávit volný čas. A tak tu narazíte na pestrou nabídku nejrůznějších turistických cílů a atrakcí. Ve Slezsku se po staletí mísily nejrůznější národy a významně ho ovlivnil i příchod Slovanů. V Archeoparku Chotěbuz u Českého Těšína si můžete připomenout, jak ve svých typických hradištích žili a hospodařili.

Foto: Archeopark Chotěbuz



Foto: Rybí dům



Foto: Skalka Family Park



RODINNÝ PARK PLNÝ ATRAKCÍ

Dovádět a řídit, to je hlavní poslání léta. Dostatek si ho užijete ve **Skalka Family Parku**, který se nachází v ekologickém koridoru na kraji Ostravy. Děti se vydávají na hřišti s kolotoči, prolézačkami, lezeckou stěnou i lanovkou. Jsou tu houpačky, Těšit se však můžete také na skákací hrady, trampolíny, lanové pyramidy nebo zážitkové dráhy. A nejen pro dospělé je tu nová virtuální realita nebo rýžování zlata. Všichni spolu pak mohou vyrazit do minizoo a třeba i nakrmit zvířata zakoupenou směsí, a pak si vyzkoušet orientační smysl v bludišti. Kdyby se na vás počasí zamračilo, je tu pro děti připravená krytá Hop aréna. „Letos máme navíc řadu novinek. Kolotoč Skalka manéžka pro nejmenší, Super Autodrom se

čtrnácti špičkovými auty Bertazzone New York, další tubingovou dráhu, pirátskou loď a oblíbené vodní hrátky s mlýnky, korýtky i stavidly,“ popisuje Richard Lamacz ze Skalka Family Parku.



Foto: Aquacentrum Bospor

Tipy redakce:

KAM ZA KOUPÁNÍM

Pokud dostanete chuť na vodní radovánky, budete mít na výběr z více možností. Velký aquapark, který by vynikal nad jiná zařízení, totiž v Ostravě zatím není, a tak i místní rádi vyjíždějí do okolí. Třeba na velký venkovní aquapark do Olešné u Frýdku-Místku, který se kromě nezbytných tobogánů a skluzavek chlubit také nerezovými bazény a výhledem na hřebeny Beskyd. V případě nepříznivého počasí má i pěkný vnitřní areál s kapacitou dvě stě lidí. www.aquapark-olesna.cz Pokud si chcete zadovážet pod střechou, můžete vyrazit do menšího oblíbeného aquaparku v Kravařích nebo do bohumínského Aquacentra, které má čtyřicetimetrový tobogán a brouzdaliště pro nejmenší. www.aquapark-kravare.cz, www.bospor.info Přímo v Ostravě je Vodní svět se stometrovým tobogánem a nejrůznějšími atrakcemi nebo letní koupaliště v Porubě s kapacitou 15 tisíc návštěvníků, stometrovým tobogánem a dvěma skluzavkami. www.ostravainfo.cz/cz/uzij-si-ostravu/sport-a-volny-cas

Kde se dozvíte více:

www.arheoparkchotebuz.cz, www.rybidum.cz, www.skalkaostrava.com



Foto: Pavel Vlček (2x)



největší průchozí **voliéra La Pampa** s jihoamerickými ptáky. Nejde ale vypíchnout jen některé pavilony nebo expozice, zoologická zahrada těží z promyšlené koncepce a pomáhá jí také spousta zeleně a stromů i vodních ploch. Děti mají možnost si zblízka prohlédnout, pohladit i nakrmit domácí zvířata v nedávno rozšířené

expozici Na statku. U nejmenších je hlavně za letních veder oblíbený Vodní svět s jezírkem, fontánkami a potůčky, který je u restaurace Saola, kde také zaženete hlad pořádným jídlem. Ve znaku má ostravská zoo hrocha, který tu společně s krokodýly obývá moderní pavilon Tanganika.

POZOR, JEDE SAFARI EXPRES

Od jara do podzimu funguje v zoo **Safari expres**, který vás sveze přes tři výběhy volně se pasoucích zvířat. Hned vedle je unikátní Pavilon evoluce popisující vývoj života na západě Afriky. Zažijete tu atmosféru deštného lesa s jezírkem i malým vodopádem, kterou doplňují interaktivní vzdělávací prvky. Stává se, že tady už malí návštěvníci padají únavou, a proto odtud v pravidelných intervalech jezdí vláček zpět k hlavnímu vchodu. Děti se mohou protáhnout na hřištích, obdivovat obří kovové mravence nebo Broukoviště s dřevěnými sochami v nadživotní velikosti. Nejlepší bude přijet a vybrat si z nabídky podle chuti.



Foto: Zoo Ostrava



Foto: m-ARK a Slezskostravský hrad (2x)

NA HRAD A DO ZBROJE

Na soutoku Ostravice a Lučiny stojí **Slezskostravský hrad**, který se v poslední dekádě stal vyhledávaným cílem. Navíc je zároveň nedaleko zoologické zahrady, takže se dá návštěva obou míst příjemně spojit. Během roku se na hradě koná nespočet festivalů, kulturních akcí a nejrůznějších představení, takže během víkendů zde bývá pravidelně živo. Dětem se nejlíbí ve zbrojnici plné mečů i jiných zbraní, navíc si tu mohou vyzkoušet dvě brnění a udělat si fotku na památku. Celým hradem je také prováza dvě kreslené postavičky Káča a Janek, které jim formou obrázků odhalují různé zajímavosti.



CO NAŠEL KOVÁŘ KELTIČKA

K místům oblíbeným dětmi patří také erbovna, ve věži je i zajímavá **expozice o historii Jantarové stezky a Hedvábné cesty.** Pro větší nebojsy je určena hradní mučirna v suterénu hradního paláce, ve které nechybí nejrůznější mučící nástroje i inkvizitor, kulisu dotvářejí strašidelné zvuky, které vydávají trestaní lidé. Čerty, ale zdaleka už ne tak hrozné, najdete na nádvoří, kde obsadili kovářnu. Ta zároveň odkazuje na zajímavou historii celého místa, nedaleko odtud měl totiž kovář Keltička objevit uhlí a začít ho používat ve své výhni. A právě uhlí se mohlo stát hradu osudným, protože vinou těžby a poddolování poklesl ve 20. století o šestnáct metrů. Byla to ale jen poslední z řady katastrof, které přežil, od požáru a zrušení až po bomby v roce 1944. Strádání ukončila až rekonstrukce završená slavnostním otevřením v roce 2004 a od té doby sem proudí pravidelně tisíce lidí. A protože Slezskostravský hrad leží na křižovatce vyhledávaných cyklostezek, můžete si návštěvu spojit i s projíždkou třeba na sdílených kolech.



Foto: m-ARK a Slezskostravský hrad (2x)

Na hrad, za hrochy i dinosaury



Foto: Pavel Vlček



Foto: Zoo Ostrava



Foto: DinoPark (2*)



ZA JEŠTĚRY DO DRUHOHOR

Váháte-li, jakým cílem udělat dětem radost, už nemusíte, **DinoPark** je zárukou na jistotu. A je jedno, jestli jste už některý z nich dříve navštívili, každý je totiž jiný a v něčem se od těch ostatních odlišuje. Co však mají společné, všechny jsou výborným místem pro rodinný výlet, který nejvíce ocení školáci a předškoláci. Jen ti nejmenší se mohou občas velkých modelů trochu bát, ostravský dinopark však jde s malými kompromisy projet pohodlně i s kočárkem. Nehleďte ho ale přímo v moravskoslezské metropoli, leží u Orlové zasazený do zajímavé přírody, která ho dělí na dvě části. Také proto je ze všech dinoparků nejrozlehlejší.

Za branou se vám otevře kus druhohor a desítky nazvučených scén s propracovanými robotickými dinosaury a dvanáct metrů vysokou aktivní sopkou. Také vás tu čeká návštěva 3D kina, ve kterém přes půjčené brýle uvidíte desetiminutový tematický film. Zažijete také jízdu DinoExpressem do míst, kam byste se pěšky mohli bát, a děti si mohou vyzkoušet na hřišti, jaké je být paleontologem a vyhrabat prehistorickou kostru. Nechybí tu ani prolézačky, lanovka a minizoo, ztratit a zase se najít můžete v bludišti.

Kde se dozvíte více:

www.zoo-ostava.cz, www.slezskoostravskyhrad.cz, www.dinopark.cz/cz/ostava



Malý svět techniky, foto: DOV



Gyroskop, foto: Jiří Zerzoň

Malý svět techniky

se nachází v obrovské industriální hale bývalé energetické ústředny, a když do ní vstoupíte, budete mít pocit, že jste se ocitli v některém z románů Julesa Vernea. A vůbec se nebudete mýlit, protože právě dobrodružná díla francouzského vizionáře a spisovatele posloužila jako inspirace pro expozice, které odhalují tajemství technických vynálezů od průmyslové revoluce až po současnost. Hned u dveří je oblíbený jeřáb na lidský pohon, ve kterém budete jako křeček v běhacím kole. Vyzkoušíte si frézování, na vlastní svaly pochopíte systém kladek nebo přijedete na kloub výrobě železa. Na šlapacích kolech si zkusíte vyrábět elektřinu nebo usednete do nejrůznějších trenažérů. Na vaši návštěvu tu čeká ponorka Nautilus i přistávací kokpit kosmonautů. Zjistíte, jak se šíří zvuk či skládají barvy a v přízemí objevíte velký vodní svět.

V prospektech se sice dočtete, že projít všechny atrakce trvá dvě hodiny, ale to je velmi strážlivý odhad. Pokud si totiž budete chtít všechno poctivě vyzkoušet a zastavit se u atrakcí, které se vám zalíbí, klidně návštěva spolkně dvakrát tolik času. A při odchodu si budete klást otázku, když tohle je Malý svět techniky, jak tedy vypadá ten velký?!

VZHŮRU DO VELKÉHO SVĚTA

Velký svět techniky svou rozlohou, širší záběru i zpracováním nemá mezi populárně naučnými centry u nás konkurenci. Člení se do čtyř interaktivních částí – Dětský svět, Svět vědy a objevů, Svět civilizace a Svět přírody.

Dětský svět je obří herna určená nejmenším od dvou do šesti let, kteří tu s pomocí rodičů plní jednoduché zábavné úkoly a pomáhají jim pochopit svět kolem sebe. Zkouší si, jak se starat o zvířata, nakupovat nebo třeba pracovat v dílně. Nechybí ani spousta hraček, vodní svět, nahrávací studio a louka pro dovádění všeho druhu. K dispozici je tu i přebalovací koutek. Z kapacitních důvodů je tu počet hostů regulovaný a pro každého vymezený na 110 minut, proto je dobré si svou návštěvu rezervovat on-line předem.



Foto: Jiří Zerzoň

Všechny zvědavé duše, které mají touhu objevovat, našly svůj ráj a rejdiště v Dolních Vítkovicích. Vysloužilý areál bývalých železáren je Národní technickou památkou a také domovem unikátního vědeckého parku, který si užijí děti i dospělí. Ideální cíl na výlet nejen za deštivého počasí.




Foto: Matyáš Theuer

Ráj malých vědců



Foto: DOV

PRO STARŠÍ ŠKOLÁKY

Ostatní tři expozice Velkého světa techniky jsou určené dětem od sedmi let a svou zábavu si tu najdou úplně všichni. Svět vědy a objevů osvětluje taje fyziky, matematiky, lékařských technologií a nových materiálů, jako jsou nanovlákná a 3D tisk. Svět civilizace nutí návštěvníky přemýšlet, kam lidstvo směřuje a jak každý z nás ovlivňuje okolí. Rozlohou největší je **Svět přírody**, který poutavě přibližuje faunu, člověka, vesmír i energie kolem nás. I zde jsou exponáty zaměřené především na zážitky a na vyzkoušení. Fandové sportu tu mají expozici **Grand Prix aneb motocykly jak je neznáte** o historii i budoucnosti závodění na dvou kolech. Nebo můžete zajít na představení **Divadla vědy**, kde se třikrát denně konají různé vědecké show. Pokud upřednostňujete filmovou tvorbu, je tu pro vás 3D kino s oceňovanými dokumenty BBC. Na návštěvu si vyčleňte čtyři až pět hodin a nemusíte mít obavy z prázdného žaludku, ve Velkém světě techniky (i v tom Malém) vám zaženou hlad i žízeň.

Kde se dozvíte více: www.dolnivitkovice.cz

Co ještě navštívit:

■ BOLT TOWER

Dříve se v této vysoké peci vyráběly tisíce tun železa, dnes díky nástavbě slouží jako 80 metrů vysoká rozhledna s kavárnou a především 235 metrů dlouhou adrenalinovou lávkou. www.dolnivitkovice.cz/bolt-tower/

■ **HOPJUMP** je největší trampolínový park v Ostravě. Ve čtyřech patrech staré haly jsou desítky trampolín a dvanáct unikátních atrakcí. www.hopjump.cz

■ **LEZECKÁ STĚNA TENDON** je největší a nejvyšší v Moravskoslezském kraji. Nabízí i lekci pro nováčky, jen je potřeba si lekci s instruktorem rezervovat den dopředu. www.tendonlubina.cz



Bolt tower, foto: Tomáš Nekoranec

V korunách beskydských stromů

Proč jet?

- dřevěný chodník šestnáct metrů vysoko
- velké lanové centrum Tarzanie
- muzeum Tatro v Kopřivnici
- Štramberk s odkazem ilustrátora Zdeňka Buriana



Beskydy nejsou jen Pustevny a Lysá hora, ale především rozsáhlé pohoří s unikátní přírodou chráněnou bezmála padesát let. Jsou krásné nejen na vrcholcích a hřebenech, své kouzlo mají i v podhůří, o čemž vás přesvědčí okolí Frenštátu pod Radhoštěm. Můžete na visutém chodníku objevovat Život v korunách stromů. A pak si mezi nimi zadovážet v Tarzanii, největším horském lanovém parku u nás. Pokud máte rádi pohled shora, jsou tu pro vás rozhledny Velký Javorník nebo Trúba v malebném Štramberku. A obdivovat technický um našich předků můžete v muzeu Tatro v sousední Kopřivnici.

Žádné velké hory, zkratka **Horečky**. To je krásný kus Beskyd kolem Frenštátu pod Radhoštěm a Trojanovic, které spojuje **naučná stezka Beskydské nebe**. S délkou tři kilometry a nevelkým převýšením je ideální pro rodinný výlet. Po cestě má osm zastavení, největší lákadlo je visutý dřevěný chodník **Život v korunách stromů** nad roklí potoka Vlčáku.

Podobné lávky získávají v posledních letech velkou oblibu, tato se však od ostatních liší: s pětadesáti metry nepatří k nejdelsím, ale zato je během otevíracích hodin přístupná zdarma. V nejvyšším místě se klene šestnáct metrů nad terénem a během šesti zastavení poutavě přibližuje místní zvířecí obyvatele.

A že jich tu je. Při nedávném ornitologickém průzkumu zde napočítali 55 druhů ptáků. Právě těm se zastavení věnují nejvíce. Dozvíte se o fascinujících sovách vybavených superschopnostmi pro noční lov nebo králi oblohy orlovi skalním i s modelem jeho obřího hnízda. Procházku si můžete zpříjemnit doplňováním čerstvě nabytých vědomostí do pracovních listů. Buď si je před výletem stáhnete na stránkách frenstatpr.cz nebo o ně poprosíte v informačním centru ve Frenštátu pod Radhoštěm. Jsou k dispozici ve čtyřech úrovních podle věku dětí a ta nejtežší dá často zabrat i rodičům.



Foto: Beskydské nebe (3x)



Foto: Beskydské nebe

KRAJINOU NABOSO

Z ostatních zastávek naučné stezky děti zaujme blízký **amfiteátr** se siluetami dravců a dozajista je nadchne zvonička Strážkyně Beskyd, u které je Bosý chodníček. Od visutého dřevěného chodníku je to sotva půl kilometru daleko, takže sem zvládnou dojít i nejmenší turisté. A pak už hezky botky dolů a vyzkoušet, jak se chodí po oblázcích, jemném štěrku nebo kůře stromů. Pokud vyrazíte na celý tříkilometrový okruh, čeká vás po cestě ještě Lurdská kaple, která vypadá jako jeskyně zapuštěná do svahu. A také Mařenčina studánka i další zastavení upomínající na významné osobnosti tohoto kraje. Naučnou stezku můžete začít i ukončit na parkovišti u můstku ve **skokanském areálu Jiřího Rašky** a připomenout si příběh první zlaté medaile pro Československo ze zimní olympiády.

A vydáte-li se po značce vzhůru kolem můstku, čeká na vás při stoupaní po 428 schodech kvíz Lvička Fittyho, maskota frenštátských skokanů na lyžích. Nahoře jsou stupně vítězů, kde se můžete na památku vyfotit.

ROZHLEDNA VELKÝ JAVORNÍK

Oblíbeným cílem výletníků se v posledních letech stal vrchol **Velký Javorník**. Od léta roku 2013 je sem totiž láká krásná dřevěná rozhledna vysoká 26 metrů, postavená v duchu tradiční místní architektury. Má osm podlaží a ve dvou z nich plošiny, z nichž se otvírají výhledy na panorama Beskyd s Lysou horou, Smrkem či Kněhyní. Rozhledna je celoročně volně přístupná. Kousek od ní navíc stojí turistická chata, kde můžete zahnat hlad i žízeň.

Půjdete-li z Frenštátu, připravte se na šestikilometrovou túru po naučné stezce, pokud vyrazíte z parkoviště u skokanského areálu, bude to o dva kilometry méně, navíc můžete cestu spojit s návštěvou **visutého chodníku Život v korunách stromů**. „Tudy se chodí na rozhlednu nejčastěji, také vede nejvíce lesem, ale možnost jak vystoupat k rozhledně je mnohem víc. Z Bordovic, z Veřovic nebo ze sedla Pindula. Modrá turistická trasa vede spíše po asfaltové cestě, takže se dá až nahoru pohodlně dostat i s kočárkem,“ popsala Patricie Pustějovská z informačního centra ve Frenštátě pod Radhoštěm.

Kde se dozvíte více: www.frenstat.info



Velký Javorník, foto: m-ARK



Velký Javorník, foto: m-ARK

Dobrodružství pro Tarzany

Překonávat překážky vysoko nad zemí, svištět zavěšení na kladce mezi stromy nebo vyšplhat po síti do čtrnácti metrů? V lanovém centru Tarzanie je atrakcí ještě mnohem víc a vyžití tu najde úplně každý. A odpoledne se můžete naložit do vyhráté vody letního aquaparku ve Frenštátě pod Radhoštěm.

Komu by se nechvěla kolena, když přechází ve čtyřmetrové výšce po lanech nebo kládách, které jsou upevněny jen tak, aby vám pod nohama jako naschvál ujížděly všemi směry. Lanová centra jsou osvědčený cíl výprav pro aktivní lidi všeho věku. Přesto je **Tarzanie** mezi jinými výjimečná, je totiž největší v České republice a také nabízí trasu i pro děti od čtyř let. Má osmnáct překážek ve výšce dva až čtyři metry nad zemí a malé lezce chrání samojistí systém. A pokud by napoprve neměli dost, jak už to tak bývá, mohou si okruh za malý příplatek zopakovat znovu a znovu.

Vděčným cílem ale bude Tarzanie i pro větší děti, mládež a páry, jimž jsou určeny další čtyři trasy nejrůznější obtížnosti. Od juniorské, přes lehčí a dlouhou žlutou, středně náročnou zelenou, až po černou. Ta už je ale určena zkušeným a silným lezcům a i pro ně představuje výzvu, kterou ne každý zvládne.

TŘINÁCT METRŮ VZDUCEM

Tarzanie nabízí i další atrakce, šestici důkladně polstrovaných trampolín a bungee trampolín, při kterých vám budou s pokusy o salta pomáhat gumová lana. Mezi sebou se můžete poměřit ve šplhání po čtrnácti metrů vysoké síti. Pro milovníky odvážnějších kousků je tu atrakce power fan, která obnáší skok z třinácti metrů brzděný lanem, při kterém dvě třetiny letu absolvujete volným pádem. To už chce silné nervy i žaludek.

Úžasný zážitek nabízí jízda na kladce, čtyři úseky jsou celkem dvě stě metrů dlouhé. A kdyby vám to nestačilo, je tu ještě velká houpačka, ideální pro párový zážitek, protože se můžete zhoupnout i ve dvou. Některé atrakce jsou limitované minimální výškou 130 centimetrů nebo naopak maximální vahou 100 kilogramů.



Foto: Tarzanie

OSVĚŽENÍ V AQUAPARKU

Jaké by to bylo bez pořádného koupání. Odjízdit jinam ale nemusíte, přímo ve Frenštátě pod Radhoštěm je pěkný **letní aquapark**. Má velký nerezový bazén s vyhřívanou vodou na dovádění, který je propojený s plaveckým o šířce čtyř drah. Nechybí šedesátimetrový tobogán a široká třináctimetrová skluzavka. K tomu můžete relaxovat s masážními tryskami, děti ocení šplhací síť, ostrůvek nebo chrlíč vody. Pro nejmenší je tu i další dětský bazén s maximální hloubkou třicet centimetrů. Navíc je v aquaparku dostatek travnatých ploch, takže se sem bez problémů vejde velký počet návštěvníků. Kdyby počasí nepřálo, najdete ve Frenštátě i **krytý bazén**, který ale kromě klasických plaveckých drah a brouzdaliště pro děti nenabízí další atrakce. A v areálu je také občerstvení a volejbalové hřiště.

Kde se dozvíte více: www.tarzanie.cz, www.aquafrenstat.cz



Foto: archiv města Frenštát pod Radhoštěm



Foto: m-ARK



SLOVENSKÁ STRELA SE VRÁTILA

A jako královna tu má svou vlastní expozici i **Slovenská strela**, prvorepublikový železniční expres, jehož rekordní časy na kolejích u nás překonalo až pendolino a vlaky EuroCity. Motorová jednotka dochovaná v jediném ze dvou vyrobených exemplářů se po několikaleté rekonstrukci vrátila na místo svého zrodu ve stoprocentním stavu.

Stávající **Technické muzeum** je nově věnované převážně osobním vozům, které v době svého vzniku razily světové trendy. Kdo by neznal tatraplán nebo legendární páteřní podvozek, může se tu s nimi seznámit. „Pro návštěvníky postupně chystáme na uvolněná místa i nové exponáty, některé z depozitářů, další z Hlachovy sbírky nebo ze zápůjček. Náš cíl je expozici zpřehlednit, aby byla po letech modernější, upravená a pro návštěvníky srozumitelnější,“ vypráví Michaela Bortlová, kurátorka Technického muzea Tatra.

PO STOPÁCH ZDEŇKA BURIANA

Kopřivnice a Štramberk jsou spjaté s dětstvím fenomenálního malíře a ilustrátora Zdeňka Buriana a slavného rodáka tu připomínají dodnes. V klukovském věku vyrážel s partou kamarádů do nedaleké

jeskyně Šipka proslulé archeologickými nálezy a snad právě zde vznikl zárodek Burianovy lásky k prehistorickým tvorům, jejichž kresby ho tak proslavily. Vrazit sem můžete i vy, jeskyně je volně přístupná. Pokud odtud půjdete dál po **naučně stezce Lašská**, provede vás kolem

vrchu Kotouč a zamíří do uličky Horní Bašta, kterou si nenechte ujít. Je v ní totiž řada původních roubených domů s kamennou podezdívkou a také vás dovede k náměstí s **Muzeem Zdeňka Buriana** se stálou expozicí malířova díla. Od něj už zbývá vystoupat jen kousek k rozhledně Trúba, pozůstatku Štramberského hradu. Žízeň i hlad tu zaženete v Hrstkově chatě. A nezapomeňte si dopřát místní pochoutku **Štramberské uši**.

Podle legendy je pečou lidé na památku záračné povodně, v níž se utopili krvelační Tataři, kteří při obléhání Štramberka svým obětem řezali uši.

Kde se dozvíte více: www.tatramuseum.cz, www.zdenekburian.cz, www.stramberska-truba.info



Foto: www.zdenekburian.cz



Štramberk, foto: m-ARK

Co ještě navštívit:

■ KOPŘIVNICKÉ MUZEUM FOJTSTVÍ

Pokud se chcete dostat až na začátek výroby dopravních prostředků v Kopřivnici, navštivte tu muzeum Fojtství. V jeho areálu totiž stojí stodola, kde v roce 1850 začal s výrobou kočárů Ignác Šustala a postupně vybudoval podnik, jenž se stal základem budoucí automobilky.

■ NA PUSTEVNY

Z Trojanovic, jen pár stovek metrů od lanového parku Tarzanie, se dvou-sedačkovou lanovkou dostanete rovnou na Pustevny a už jen cesta vzhůru je zážitek. Na hřebeni navíc čeká spousta dalších – Stezka Valaška, opravený Libušín, socha Radegasta a Radhošť. Více si o nich přečtete v kapitole číslo 6. Dolů můžete sjet na koloběžkách.



Foto: m-ARK

■ HUKVALDY

jsou známé kvůli Leoši Janáčkoví, a tak není divu, že tu narazíte na spoustu připomínek slavného skladatele. Můžete se podívat na jeho rodný dům nebo vyrazit daňčí oborou k památníku Lišky Bystroušky, který tu připomíná první uvedení známé opery. Příjemným okruhem se po asfaltové cestě přemístíte ke hradu Hukvaldy, největší zřícenině na Moravě, a pak se značenou pěšinou vrátíte k bráně.



■ STEZKY PO MEDVĚDÍCH TLAPKÁCH

propojují zajímavá místa tak, aby je dokázali zvládnout malí i velcí. Je jich šest, jména mají po zvířatech a jsou blízko sebe, takže se dají i kombinovat, jak jen budete chtít. Více se dozvíte na webu pomedvedichtlapkach.cz.

■ HISTORICKÁ MĚSTA

Jestli už jste se nasytili hor a láká vás procházka po historických městech, nabízí se vám kromě Štramberku také Příbor s krásným barokním jádrem či rodným domem a muzeem Sigmunda Freuda. Nebo město proslulé výrobou klobouků Nový Jičín.

Tatra, ze země i z patra

Automobilka Tatra má výjimečnou historii, vždyť je třetí nejstarší na světě s nepřetržitou výrobou. Slavné výrobky i okamžiky s ní znovu prožijete v Technickém muzeu v Kopřivnici. Letos se navíc rozrůstá o Muzeum nákladních automobilů, které má otevřít na podzim. K návštěvě láká i sousední Štramberk, malebné městečko je už více než půl století památkovou rezervací, navíc je tu muzeum malíře a ilustrátora dobrodružných knih Zdeňka Buriana.

Dopravní prostředky zrozené v Kopřivnici mají ve světě zvuk celé jedno století a ještě o kus víc. Za tu dobu je značka Tatra spojená nejen s nákladními a osobními auty, ale i s tramvajemi, motorovými vlaky, letadly, autobusy i obrněnými transportéry či vagóny, které se tu začaly vyrábět už na konci 19. století. Technické muzeum tuhle bohatou historii poutavě připomíná a zaujme nejen kluky.

Až dosud bylo všechno pod jednou střechou, letos se však muzeum mění. Nejen z kapacitních důvodů vzniklo v budově bývalé slévárny poblíž nádraží **Muzeum nákladních vozů**. Návštěvníci tu uvidí i vůbec první nákladní auto, které bylo v Kopřivnici vyrobeno v roce 1898, a také další exponáty, na které dosud nebylo v původním muzeu místo. Celkem jich bude sedm desítek včetně autobusů i nejrůznějších zvláštností, které v Tatře vznikly, včetně expedičního vozu, který vyrazil na cestu kolem světa.



Foto: m-ARK



Foto: m-ARK



Proč jet?

- dvě velká vodní centra
- zábavný park Na Bílé
- procházka na rozhlednu Súkenická
- Soláň s krásnou zvonící a sochami

Údolí, které vás bude hýčkat

Na jedné straně Beskydy, na druhé Javorníky. Mezi nimi krásná valašská obec Velké Karlovice, kterou protéká Vsetínská Bečva. Ale to stále není vše. Najdete zde také louky s ovce, dřevěné chaloupky i vynikající služby, které vznikly v poslední dekádě díky ohromným investicím. Přesto tu duch Valašska stále přetrvává. Snadno tak podlehnete kouzlu malebné přírody, nebo si naopak dopřejete relaxaci v některém z wellness center.



Beskydy a Javorníky oplývají krásnou přírodou, to je známá věc. Ale k tomu se postupně přidávají i další lákadla. Jedním z nejnovějších je **Vodní svět**, který nedávno vznikl v **Resortu Kyčerka** na místě bývalé továrny. Tam, kde kdysi stála zchátralá hala, je dnes zajímavá stavba ze dřeva a kamenů, kterou architekti citlivě zasadili do okolní krajiny. Uvnitř pak útulný akvapark se saunovým světem, v němž si můžete dopřát odpočinek i zábavu. „Naším hostům chceme nabídnout to nejlepší a Vodní svět s celoročním provozem je doplněním možností vyžití v této lokalitě. Ty zahrnují například kardiostezku, unikátní Kapli svatého Huberta, sochy, vznikající během dřevořezbářských symposií, stylové valašské chalupy, oceněný Grandhotel Tatra, Statek U Rajmunda pro milovníky zvířat a tradičního hospodaření nebo třeba Hospodu Kyčerka s vynikajícími valašskými specialitami,“ uvedla Jana Tomanová, ředitelka Resortu Kyčerka.

Vodní svět má jeden hlavní bazén s houpacím zálivem i tryskami, nad kterým visí lanové prolézačky. Ústí do něj padesátimetrový tobogán se světelnými prvky. Malí neplavci zde mají svůj bazének s vodními prvky a skluzavkou. „Myslíme také na zamilované páry či oslavence, především jim je určena VIP zóna, která nabízí skvělou atmosféru, vysoký komfort i soukromí,“ doplňuje dále ředitelka resortu.



Vodní svět, foto: Zemánek



Saunový svět, foto: Koen

K POŘÁDNÉMU ODPOČINKU

Ať už si dopřejete Vodní svět za odměnu po pořádném výletu po hřebenu Javorníků nebo jen toužíte vypnout, je tu pro vaši relaxaci velká vířivka a masážní lehátka. A také **saunový svět**, kde se můžete prohřívát na čtyři různé způsoby, venkovní sprchy i ochlazovací bazén a lehátka s panoramatickým výhledem do okolní krajiny. Nebo se uchýlíte do klidové zóny s garantovaným lehátkem, nápoji, ovocem a dětským koutkem, a také s výhledem na bazén. Personál navíc hlídá maximální obsazenost, aby mělo pohodlí vždycky navrch. „Vodní svět je v resortu nováčkem, přesto si však hned po otevření našel spoustu spokojených návštěvníků napříč všemi generacemi, což nás velmi těší,“ uzavírá Tomanová.

KDYŽ SE CHCETE ROZHLÉDNOUT

Dobry tip na příjemnou procházku je **rozhledna Miloňová**. Dá se k ní dojet příjemným pětikilometrovým stoupáním z Velkých Karlovic, pokud vyrazíte s nejmenšími, můžete si trasu o tři kilometry zkrátit a vyrazit z parkoviště Velká Hanzlůvka. Na kopci čeká dřevěná rozhledna se šindelovou střechou vysoká 24 metrů, která je celoročně otevřená. Děti školního věku ale možná budou chtít začít u hotelu Galik v Léskově, kde si vyzvednete plán cesty a vyrazíte po loukách, pastvinách a lesích na cestu s názvem Hledej poklad na Galiku. Na šesti kilometrech vás čeká deset soutěžních úkolů, z nichž vyluštíte kód pro otevření schránky s pokladem. Ten najdete po návratu k hotelu, kde se také můžete osvěžit a zahnat hlad.

Kde se dozvíte více: resortkycerka.cz/aktivity/vodni-svet, www.valachy.cz
<https://vodnisvetvelkekarlovice.cz>



Rozhledna Miloňová, foto: m-ARK

Na Bílé mají děti prě

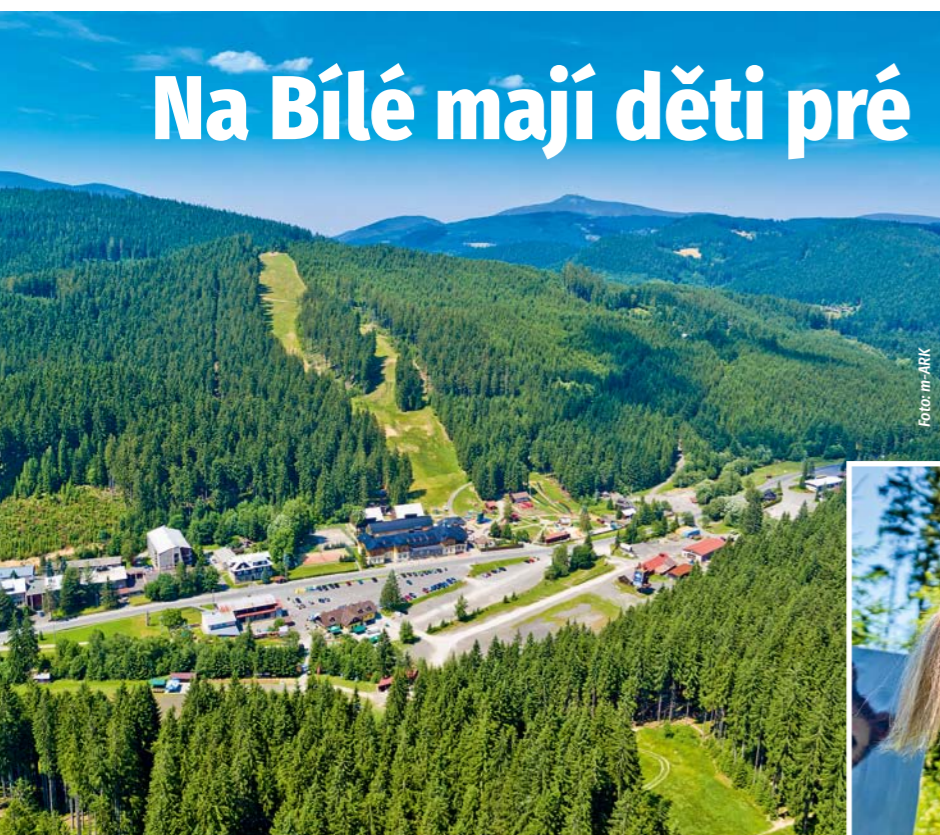


Foto: m-ARK

Když se z Velkých Karlovic posunete jen o fous na sever, dorazíte do vesničky Bílá, která se v létě mění na rejdiště rodin s dětmi. Míří sem do letního parku s prozaickým názvem Na Bílé. Odtud můžete vyrazit za procházkou a gastronomickým zážitkem na Bumbálku. V Masarykově chatě rádi vycházejí z tradičních receptů a jen kousek to budete mít na rozhlednu Súkenická.



Foto: Resort Bílá



Foto: Resort Bílá (4x)

Kdo si dal tu práci, napočítal v **letním parku Na Bílé** třicetkrát atrakcí, takže si můžete být jisti, že tady si vybere opravdu každý. U nejmenších je oblíbený systém korýtek s proudící vodou a hrázi, které jim stavějí do cesty a snaží se uvést do chodu mlýnky a další zařízení. Nebo se mohou projet ve šlapacích autech, prozkoumat šmoulí domečky i indiánskou vesnici, vyrazit na bosý chodník a pak se pustit do velké stavby na obřím pískovišti.

SEŠUP NA KOLOBĚŽKÁCH

Větší děti si zde užívají čtyřicetimetrovou jízdu po dráze na nafukovacích kružících nebo na lodičkách s ručním pohonem. Až se nabaží rychlosti, mohou se přesunout do lanového parku s překážkami ve výšce až pět metrů. Rodiče ale nemusí mít obavu, celá atrakce, která je určená dětem od čtyř do deseti let, je krytá bezpečnostními sítěmi.

Velmi oblíbený je také sjezd na koloběžkách, které si v areálu Na Bílé můžete půjčit. Pak se nechat vyvézt čtyřsedačkovou lanovkou Zbojník a dát si čtyři a půl kilometru nenáročnou jízdu převážně po asfaltové cestě. A až se dostanete dolů, zjistíte, že napoprve to byla jen ochutnávka a budete chtít jet znovu. A pak se rodiče uchýlí do odpočinkové zóny a nechají děti objevovat další atrakce. Následně všichni spolu vyrazí na minigolf nebo do minizoo. Možností jsou tu opravdu desítky.



NA MÍSTNÍ SPECIALITY

Spojit procházku s dobrým jídlem je osvědčený recept na příjemný den. Prožít ho můžete v sedle **Bumbálka**, které odděluje nejen Česko a Slovensko, ale také evropská rozvodí. Odtud vás červená turistická značka povede jeden a půl kilometru k **Masarykově chatě** na Beskydě.

Původní dřevěná stavba tu vyrostla bezmála před sto lety a už tehdy ji turisté vyhledávali pro nádherný výhled. Současná budova po rozšíření a rekonstrukci plní současné nároky a v restauraci tu ochutnáte tradiční místní jídla.

Cestu zpět si protáhněte za Bumbálku na druhou stranu a po méně než dvou kilometrech dojdete k bytelné **rozhledně Súkenická**, po níž vystoupáte nad stromy do šestadvaceti metrů, a když budete mít štěstí, uvidíte kromě beskydských vrcholů a hřebenu Javorníků také Malou a Velkou Fatru a možná i Tatry.

Tipy redakce:

SINGLTRAILS BÍLÁ

Pokud milujete jízdu na kole a propadli jste kouzlu trailů, úzkých pěšinek s klopenými zatáčkami a vlnkami či skoky, můžete okusit Singltrails Bílá. Celoodpružené kolo si půjčíte na místě, nahoru vás vyveze lanovka a dolů máte dvě možnosti. Středně těžký modrý Refresh trail nebo těžký Medvěd trail. Oba jsou určené pro bikery se zkušenostmi, nic pro začátečníky. S dětmi si ale můžete dole zkusit přejíždějí základních překážek ve Skills centru.



Dovolená s nápadem: S DĚTMI za zážitky

Procházet se krásnou přírodou a přitom zároveň i galerií, to zní jako ideální spojení pro potěchu oka i duše. Dostane se vám ho na Soláň, který, ač součástí horského hřebenu, platí také za kulturní centrum s výstavou dřevěných soch. A únavu pak rozpustíte v horké slané vodě wellness centra hotelu Horal.

Valašské moře a galerie na louce

S procházkou na **Soláň** je nejlepší začít u informačního centra **Zvonice**. Svůj název totiž nemá jen pro parádu, jde o architektonicky zajímavou stavbu se skutečným zvonem od akademického sochaře Josefa Tkadlece z Halenkova. Uvnitř kromě turistických informací našla zázemí i galerie výtvarného umění. Stejně zajímavé je ale i její okolí s desítkami krásných **dřevěných soch**, které vznikly při místních sochařských sympoziích. Lemují naučnou stezku přes hřeben Soláň v délce pěti kilometrů a z velké části je sjízdná i kočárkem. Po cestě potkáte deset zastavení vždy s jednou z pověstí a také s typickými figurami valašského folklóru i historie. Mapku si můžete vyzvednout na startu ve Zvonici.

VALACHY NASLANO

Jak daleko je to z Beskyd k moři? Méně, než by se mohlo zdát. Tedy když trochu přimhouříte oči. Stylový **hotel Horal** v Léskově na kraji Velkých Karlovic provozuje **wellness se slanou vodou**. Navíc je v bazénech ohřívána až na velkorysých 36 stupňů, to už prohrěje i ty největší zimomřivky a navrch zařídí, že se vám ani nebude chtít z vody vylézt. Zvlášť když se můžete uvelebit na hydromasážní lavici a děti si mohou užívat třeba divokou řeku. Pro nejmenší do šesti let je tu dětský bazén s vodním hříbem. Svůj prostor tu mají i plavci, v jejich dvacetimetrovém bazénu má voda 28 stupňů. Z dalších wellness aktivit můžete využít saunový svět na různé způsoby, vířivku, tepidárium nebo Kneippův chodník. A další spoustu možností relaxace.



Foto: Resort Valachy



Zvonice Soláň, foto: m-ARK



Foto: m-ARK



Foto: Resort Valachy

VZHŮRU ZA KULÍŠKEM

Kolem resortu Valachy vede **naučná stezka**, kterou zvládnou i ti nejmenší turisté. Začíná u hotelu Pod Javorem a měří dva a půl kilometru, na kterých má deset zastávek. Průvodcem je kulíšek, naše nejmenší sova, která žije v okolních lesích. Na jednotlivých zastaveních s ní děti poznávají i další typické obyvatele zdejší krajiny i jejich zvyky a plní jednoduché úkoly a hádanky. Navíc jsou na trase i různé prolézačky – zvětšenina ptačí budky nebo bidýlko, na kterém si sami vyzkoušíte rovnováhu. Snadno se tedy může stát, že se procházka natáhne. Zvlášť když poslední zastávka je s automatem na krmení ovcí, kde si za pětikorunu nakoupíte hrst granulí pro vlněné kamarády. Na závěr se můžete zastavit na speciální kulíškově menu v hotelu Horal, jehož součástí je i malá plyšová sovička nebo veverka na památku.

OSVĚŽENÍ U BALATONU

Nebojte se, neposíláme vás lán světa do Maďarska, i když určitě taky stojí za návštěvu. Svůj malý **Balaton**, jak mu říkají místní, ale má i Nový Hrozenkov. Oficiální název zní Na Stanoch, ale ať už ho budete nazývat jakkoliv, osvěží vás tohle přírodní koupaliště vždycky dokonale. Budete-li tedy mít cestu kolem, přibalte si plavky. Útulný areál je přístupný zdarma, najdete v něm šatny, sociální zařízení i stánky s občerstvením. Také je tu můstek pro akrobatické skoky do vody na lyžích a nechybí ani dětské a volejbalové hřiště. Okolo vede vyhlášená cyklotrasa Bečva a pro spoustu výletníků je Balaton povinná zastávka. Přijet ale můžete i autem, nedaleko jezera je velké parkoviště.



Balaton, foto: m-ARK

Co ještě navštívit:

■ Ve Velkých Karlovicích začíná Vsetínská část **CYKLOSTEZKY BEČVA**, která je díky krásné krajině, nenáročnému profilu a bezpečnému svezení povětšinou mimo provoz stále populárnější. K dopravě na začátek je možné využít i vlaky s místy pro kola. Více na cyklostezkabečva.cz. Pokud preferujete sportovnější svezení, jsou tu pro vás desítky kilometrů lesních **SINGLTREKŮ** a také **BIKEPARK KYČERKA** s vlekem a traily různé obtížnosti. Podívejte se na stránky bikeresortvalassko.cz.



Foto: m-ARK

■ **NABÍDKU VODNÍCH RADOVÁNEK** doplňuje koupaliště ve Velkých Karlovicích. Opravený areál má velký bazén se dvěma skluzavkami pro plavce a malý a mělký s vodním hříbem pro děti. Okolo je dostatek travnatých ploch a také zázemí se šatnami, toaletami a občerstvením.

■ Velké Karlovice ve světě proslavil **CHOV DOSTIHOVÝCH KONÍ**. A projíždku, byť nikoliv dostihovou, si můžete domluvit třeba na dvoře U Kříža.

■ Dobrý tip na procházku je **PLUSKOVICKÉ ÚDOLÍ** začínající ve Velkých Karlovicích směrem na Kyčerku. Jako první potkáte Karlovské muzeum s působivou expozicí salašnictví a o pár metrů dál je dřevěný barokní kostel Panny Marie Sněžné, nádherná roubená stavba je památkově chráněná. Když budete pokračovat, narazíte na dřevěná stavení, která sice nemají dlouhý původ a slouží k ubytování, ale vychází z místní architektury. Na konci vás čeká odměna v podobě tradiční valašské hospody Kyčerka.



Foto: m-ARK

■ **MUZEUM REGIONU VALAŠSKO** má na zámku ve Vsetíně stálou expozici Živá paměť regionu, která zachycuje místní historii i z etnografické a uměleckoprůmyslové stránky. Původně renesanční zámek má klasicistní podobu z 19. století a mohutnou věž, která slouží jako vyhlídková věž. Děti uvítají také návštěvu templářského sklípku, kde si mohou vyzkoušet zbroj.

■ Sklářny v Karolince už bohužel nefungují, ale 160letou historií výroby si tu můžete připomenout v **MUZEU SKLÁŘSTVÍ**.

■ V případě nepříznivého počasí můžete s dětmi zavítat do herny **DŽUNGLE** ve Vsetíně, která má dvě zóny podle obtížnosti. Pro nejmenší od 1 do 5 let a pro větší děti do 12 let.

Údolím Rožnovské Bečvy

Šťavnaté louky s roztroušenými samotami, husté lesy a oblé kopce, které dávají krajině neopakovatelnou ladnost. Beskydy si v údolí Rožnovské Bečvy zachovávají svůj ráz, pro který se sem lidé stále vracejí. Většina míří na Pustevny za krásnými Jurkovičovými útulnami, sochou Radegasta a v posledních letech i za Valašskou stezkou a jejími výhledy.

Proč jet?

- Pustevny a dlouhý sjezd na koloběžkách
- přehrada Horní Bečva
- Gibon Park v Rožnově
- Valašské muzeum v přírodě

Foto: m-ARK

Špacír po Beskydském nebi

Srdce Beskyd toho nabízí ale mnohem víc. Vypravte se k prameni Rožnovské Bečvy nebo si užívejte lenošení o kus níž u přehradě. Milovníci kol tu začínají cestu po královně moravských cyklostezkách a spoustu lákadel v čele se skanzenem najdete v Rožnově pod Radhoštěm.

Kdysi tu stála jen poustevna a jinak nic. Dnes už na dávnou minulost odkazuje jen název, ale jinak Pustevny rozhodně pusté nejsou. Právě naopak. Nejoblíbenějším turistickým cílem Beskyd byly už dřív a otevření **Stezky Valaška** začátkem roku 2019 to jen umocnilo. Panoramatický dřevěný chodník je dlouhý 610 metrů a zavede vás na 22 metrů vysokou věž, kde vám ukáže nádherný výhled do okolních údolí.

Pozoruhodná stavba se snaží svězt na oblíbě, jakou vyvolaly podobné stezky na Lipně, v Krkonoších a Dolní Moravě. Aby se mezi nimi dokázala prosadit, musí nabídnout něco navíc. První zvláštností je **himalájský chodník**, 150 metrů dlouhá zavěšená lávka, na jejíž překonání budete potřebovat i trochu odvahy. A třetíčkou pro lovce fotek je **visutá skleněná vyhlídka**, která lidem trpícím závratí může lehce zamotat hlavu a pošimrat leccjaká místa. Pro děti jsou tu trampolíny a také překážkové hřiště, nechybí ani stánek s občerstvením.

SEŠUP KNÍŽECÍ CESTOU

Za popularitou Pustevny je bezpochyby silnice, po které se pohodlně dostanete autem až nahoru. Ale je tu i mnohem zábavnější způsob, jak si sem udělat výlet, který využívá spousta lidí. Z Trojanovic se nechte nahoru vyvézt **dvojsedačkovou lanovkou** a až se nabažíte všech lákadel, půjdete si **koloběžky** a užijete si sjezd dolů. Vede krásnou beskydskou přírodou po Knížecí cestě, která tu funguje už 110 let. Ale nemusíte se bát, po velké rekonstrukci před pár lety má dokonale hladký povrch a také na ni nesmí auta. Pětikilometrový sešup je jen pro vás a dole koloběžky zase vrátíte.

V duchu moderních trendů si na Pustevnách můžete vypůjčit i **elektrokola** a vyrazit až na sedmdesátikilometrový výlet, dál už vás nepustí kapacita baterie. Ale to vůbec nevádí, okolo Pustevny vedou Radegastovy okruhy, které obnáší sedm značených tras s nejrůznější obtížností. Jen počítejte s tím, že elektrokola se vracejí v místě půjčení u horní stanice lanovky.




Foto: m-ARK




Foto: pustevny.cz



Foto: m-ARK



Libušín, foto: NMVP

KOCHEJTE SE

Když se řekne Pustevny, spojí si je většina z nás možná především s **Maměnkou a Libušínem**, dřevěnými stavbami Dušana Jurkoviče z konce 19. století. Slovenský architekt vymyslel osobitý styl vycházející z tradičních lidových staveb a povýšil ho na nezaměnitelné umění. Na Pustevnách je dokládá dvojice útulen, přičemž Libušín v roce 2014 zachvátil ničivý požár. Na jeho obnovu mezi sebou lidé vybrali miliony, ale stačilo to sotva na desetinu nákladů. Stavělo se tradičními postupy a od loňského léta se můžeme znovu kochat krásou Libušína.

ZA RADEGASTEM A VĚROZVĚSTY

Tradiční procházka turistů, kteří přijedou na jeden den, vede po hřebeni na **vrchol Radhoště**. Není divu, protože má poměrně nenáročný profil a častokrát se před vámi otevře krásný výhled. Navíc měří čtyři kilometry, což je i v silách větších dětí. S těmi menšími můžete dojít jen k **soše Radegasta**, kde je i občerstvení, a pak se vydat zpět. I socha slovanského boha má zajímavou historii. Její pointa je, že současný Radegast je kopií vyrobenou ze žuly, která lépe vzdoruje místním drsným klimatickým podmínkám.




Foto: m-ARK

Ještě před vrcholem Radhoště je Horský hotel Radegast, kde můžete zahnat hlad. Pak už vás přivítá **sousoší slovanských věrozvěstů** Cyrila a Metoděje a za ní **kaple** nesoucí jejich jméno, která sice vypadá na první pohled jako dřevěná, ale ve skutečnosti je zděná stavba v byzantském stylu dřevěným šindelem jen obložená. To jí ale na zajímavosti neubírá, navíc uvnitř si můžete zakoupit suvenýr na památku. Poetiku místa, kam chodili staří Slované vítat jarní slunovrat, lehce kazí jen televizní vysílač. Vyďte-li se zpět na Pustevny, můžete u rozcestníku sejít pod hřeben a využít naučnou stezku Radhošť s mnohem menším provozem, která se na původní cestu vrátí až téměř před cílem.



Foto: m-ARK

PRO POTĚCHU NEJMENŠÍCH

Pokud vaše děti ještě na větší procházku nemají dost velké ani silné nožky, mohla by je nadchnout naučná stezka **Pustevnská zoo**. Je dlouhá jen asi jeden a půl kilometru a jsou na ní dřevěné sochy zvířat v životní velikosti. U každé z nich je také informační tabule se zajímavostmi ze života a také jednoduchý úkol, jehož plněním se děti mohou zabavit. Na devíti zastávkách se seznámíte s tradičními obyvateli Beskyd rysem, divokými prasaty, zajíci, medvědem či liškou. Sochy vytvořili umělci na Pustevnách během dřevařského sympozia a jejich věrná podoba i velký počet zastávek pomůže i těm nejmenším zdolat cestu, která je sice krátká, ale ne úplně rovná. S kočárkem nepočítejte i kvůli lučnímu porostu.



Foto: pustevny.cz

Kde se dozvíte více:

www.pustevny.cz, www.stezkavalaska.cz

Tipy redakce:

CYKLOSTEZKA BEČVA se za poslední roky stala fenoménem, který přitahuje tisíce výletníků. Důvodem je spojení krásné přírody kolem řeky a nenáročného terénu. Dlouhé úseky navíc vedou úplně mimo provoz a zbytek po málo frekventovaných místních komunikacích. I s Rožnovskou a Vsetínskou větví měří celá cyklostezka až do Tovačova 152 kilometrů. Podrobný popis zajímavostí na trase najdete v magazínu **CYKLOvýlety** edice **Dovolená s nápadem**, který vyšel v dubnu 2021.



Od přehrady k pramenu



Foto: m-ARK

malé parkoviště. V hotelu Martiňák se odměňte některým z tradičních valašských jídel a vychutnejte si ho na prostorné terase restaurace. Původně tu stával zájezdní hostinec, později turistická chata, kde se za války zdržovali partyzáni. Dnes je krásně přestavěná na hotel, který citlivě zapadá do okolní krajiny.

K PRAMENU BEČVY

Za cíl túry či procházky si můžete dát i výpravu **k prameni Rožnovské Bečvy**, který vyvěrá nedařleko hory Vysoká s 1024 metry nejvyšším bodem Vsetínských vrchů. Od přehrady vyrazíte po žluté turistické značce a po vystoupení na hřeben ji vyměníte za červenou. Bude to ale dobrá prověrka kondice, protože při ní překonáte 500 výškových metrů. Vyrazíte-li s dětmi, posuňte si start ke skiareálu Třeštík, kde je parkoviště i zastávka

autobusu. Odtud jsou to kilometry jen dva a do pozvolného stoupání. Malý pramínek je označený malou stříškou, až se zdá k neuvěření, že dokáže naplnit přehradu vzdušnou čarou vzdálenou jen tři kilometry. Po cestě ale přibere desítku potoků z vodou nasycených beskydských svahů, které společně získají sílu řeky. Až se vrátíte zpátky k Třeštíku, pokračujte po červené značce dál, po kilometru je totiž vrchol Čarták a na něm **rozhledna Súkenická**, odkud jsou za krásného počasí vidět i Tatry.



Rozhledna Súkenická, foto: m-ARK

KOUPÁNÍ ČIŠTĚNÉ PŘÍRODU

Až budete chtít únavu z výletů vyplavat nebo si jen dopřát vodní radovánky, vydejte se do **Prostřední Bečvy**. Před pár lety tu otevřel nový **biotop**, tedy koupaliště s vodou čištěnou ve zvláštní nádrži výhradně vodními rostlinami. Odtud se vrací zpět do bazénu, ve kterém vás oči od chloru rozhodně štípat nebudou. Je hluboký až dva a půl metru, vybavený skluzavkou a skokanským stupněm. Malí neplavci mají své brouzdaliště. Areál má standardní výbavu sprch, převlékárny i toalet a osvěžení obstará stánek s občerstvením. To vše za příznivé vstupné, děti do jednoho metru zaplatí jen deset korun.

Kde se dozvíte více: www.matinak.cz, www.becvaesort.cz, www.hornibecva.cz, www.biotopbecva.cz

V srdci Chráněné krajinné oblasti Beskydy se táhne vesnice dlouhá jako pouťová písnička. Jmenuje se Horní Bečva, a protože je stranou od hlavních turistických lákadel, můžete tu prožít příjemný den u vody nebo na výletech po okolí. Směrem na sever se rozkládají Beskydy, na jih Vsetínské vrchy. Oba mají co nabídnout.

Hlavní lákadlo Horní Bečvy je **přehrada** stejného jména, která měla původně zabránit opakování pustošivých povodní na Rožnovské Bečvě. Její stavba začala už v roce 1933, ale naplno začala fungovat až o čtrnáct let později. Dnes slouží pětihektarová vodní plocha především ke koupání, vodním sportům a rybolovu. Na jižním konci je **travnatá pláž** se vstupem do vody a venkovní posilovnou pro nevybité sportovce všeho věku. V okolí je dostatek možností k občerstvení i ubytování. Přímo na pláži je také nedávno zbudovaná dobíjecí stanice pro elektrokola. Má to svůj důvod, jednak odtud stoupají značené cyklotrasy na blízké hřebeny Beskyd a Vsetínských vrchů a také jen pár metrů pod přehradou začíná známá cyklostezka Bečva, tedy její rožnovská část. V resortu Bečva si můžete vypůjčit koloběžky a vyrazit třeba právě k přehradě. Pokud do Horní Bečvy zavítáte s malými cyklisty, nejspíš rádi vyzkoušíte **pumptrack**, tedy dráhu s klopenými zatáčkami a vlnkami, kde se děti rády učí základy jízdy v terénu. Nachází se u fotbalového hřiště, a i když dráha patří k menším, na zábavné a bezpečné svezení to stačí.

VZHŮRU NA MARTIŇÁK

Oblíbený cíl výletů z Horní Bečvy je Horský hotel **Martiňák** s krásným výhledem, který leží na červené hřebenové značce vedoucí na Pustevny. Můžete si vybrat, jestli půjdete z centra obce po žluté značce, nebo po zelené opouštějící hlavní silnici kus pod přehradou u restaurace Valaška. V obou případech to budete mít kolem čtyř kilometrů. Zelená značka vede většinou po asfaltové silnici, takže ji zvládnete i s terénním kočárkem. Pro děti, které by ještě celou cestu neušly, je možné se autem přiblížit až k odbočce zelené značky ze silnice. Kousek nad ní je



Foto: m-ARK

Rozhledna jako z pohádky

Ať už patříte ke znalcům díla Dušana Samo Jurkoviče, nebo jste dosud se stavbami slovenského architekta neměli tu čest, rozhodně si nenechte ujít výstup na jeho rozhlednu v Rožnově pod Radhoštěm. Můžete ji spojit s návštěvou zábavního Gibon parku nebo letního koupaliště se čtyřmi bazény.



Jurkovičova rozhledna je zajímavá třeba už jen tím, že samotný architekt ji nikdy stát neviděl. Navrhl ji původně pro kopec Brdo nedaleko Valašského Meziříčí už v roce 1896, tedy ještě před stavbou útulen Libušín a Maměnka na Pustevnách, svých nejslavnějších děl. Ale dalších 114 let rozhledna zůstávala jen na papíře, než se podařilo myšlenku oprášit, a byl to nápad za milion. Tedy ve skutečnosti to byl nápad za dvanáct milionů, ale nejlepší na něm je místo, které tehdejší radní pro stavbu vybrali. Nachází se totiž jen přibližně kilometr od hlavního parkoviště Valašského muzea v přírodě v Rožnově pod Radhoštěm. Odtud se vydáte po zelené turistické značce vzhůru stoupáním tak příjemným, že ho zvládnou i děti, které si chůzi sotva osvojily.

Cesta vás dovede na Karlův kopec, na vrcholu se najednou stromy rozestoupí a před vámi se objeví rozhledna, jakou jste ještě neviděli. Pokud jste se tu ocitli poprvé, bude vám nejspíš připadat jako podivuhodné obydlí nějaké pohádkové postavy. Kamenná základna, na ní roubená chaloupka a z ní vystupuje osmistěnná věž s vyhlídkovou plošinou ve výšce 18,8 metru. A každé patro má úplně jiné. Bezsporně patří do kategorie rozhleden, u nichž strávíte stejně času jejím prohlížením, jako kocháním se výhledem. Při plánování výletu počítejte s otvíracími hodinami a také malým poplatkem za výstup.

PARK NEJEN PRO GIBONY

Nedaleko rozhledny se nachází **Gibon park**. Stačí jen přejít Rožnovskou Bečvu a hned za mostem v lesoparku čeká spousta atrakcí pro děti všeho věku i dospělé. Pokud si myslíte, že jméno asijské opice v názvu napovídá cestu do korun stromů



a šplhání po pomyslných liánách, nemýlíte se. Hlavním tahákem parku je opravdu lanové centrum. Na visuté trase dlouhé přes 400 metrů jich budete muset překonat desítky, určená je pro děti od deseti let. Pro menší je tu jednodušší varianta **Giboňáček** a k tomu další **Dětský park**. Atrakcí je tu však mnohem víc. Celý areál funguje na principu placení za každou zvlášť, takže si sami vyberete, co vás láká nejvíce. A nebo sáhněte po neomezeném celodenním vstupu. Zažít tu můžete jízdu na kruzích alias tubing, trampolíny či zorbing ze svahu i na vodě. Celá rodina má možnost zahrát si minigolf a pro větší je tu i trenážer býčího roda. V areálu je také restaurace.



SPOUSTA VODY PRO KAŽDÉHO

Až na vás horké letní slunce ukáže svaly, vyrazte se zchladit na rožnovské **koupaliště**. Rozlehlejší areál má hodně travnatých ploch, jeho hlavní předností je ale dostatek vody. Největší je padesátimetrový bazén s hloubkou od 0,9 do 1,4 metru a vodní trampolínou. K němu poloviční a hlubší určený hlavně na plavání. Pro malé neplavce je tu zvlášť brouzdaliště a větší děti mají nerezový rekreační bazén s atrakcemi. Těm dominuje široká desetimetrová skluzavka, k tomu houpací bazén, divoká řeka, masážní lavice a různé trysky či chrliče. Voda v bazénech není nijak vyhřívána, v areálu je také hřiště na plážový volejbal, ruské kuželky či ping pong. Tedy vše, co si představit pod pojmem udržované letní koupaliště i včetně lidového vstupného.

Kde se dozvíte více: www.visitroznov.cz, www.gibon-park.cz



Foto: m-ARK (4*)

Dřevěný ráj Valašska



Když se řekne Rožnov pod Radhoštěm... To není žádná hádanka z televizní soutěže, jen nevinná otázka. Většině z nás jako první naskočí skanzen a zbytku nejspíš Valašské muzeum v přírodě. Oba pojmy se vztahují ke stejnému místu, které rozhodně stojí za návštěvu. Se svými ratolestmi pak můžete zavítat také do dětských pohádkových lázní.

Alespoň jednou by měl **Valašské muzeum v přírodě** navštívit každý, už jen proto, že druhé podobně rozsáhlé u nás nenajdete. A kdo ho zažil, ten se obvykle vrací prozkoumat další část, celkem má totiž tři a pro děti je každá něčím zajímavá. V **Dřevěném městečku** se nachází historický kolotoč, který ukazuje, jak se drobtina bavila ve druhé polovině 19. století. Je plný pestrobarevných dřevěných zvířátek, které doplňují malované výjevy z pohádek a bájí. A to nejdůležitější – je funkční, takže ho můžete dosyta vyzkoušet. Najdete ho na louce mezi Billovou chalupou a Janíkovou stodolou.

V roce 2018 opodál otvíral Dvorek pro děti, který malým návštěvníkům formou her a úkolů přibližuje život a zvyky našich předků při práci v hospodářství i v lese. Navíc si tu mohou vyzkoušet svou mrštnost a objevovat nejrůznější skrýše.



Foto na této straně: NMVP



Foto: NMVP

NA DĚDINU, DO DOLINY

Areál nazvaný **Valašská dědina** je nejrozsáhlejší a má tu výhodu, že můžete na prohlídku vyrazit sami. S sebou si vezmete některý z pracovních listů a zabavte se jeho doplňováním. V nabídce jsou čtyři varianty, od nejjednoduššího Příběhu pasáčka Jana určeného předškolákům, až po průvodce zaměřeného na zemědělské hospodaření Od trnky ke vdolku, který je pro starší školáky i dospělé. Ke stažení jsou na stránkách muzea nebo se na ně zeptejte na pokladně.

Zbývající třetí okruh **Mlýnská dolina** je pro děti zajímavý tím, že zde mohou spatřit v akci vodní mlýn, pilu a valchu, tedy stroje poháněné vodním náhonem. Ať tedy vyberete kterýkoliv nebo se rozhodnete strávit v muzeu celý den a obejít všechny tři, litovat nebudete. Zvlášť když budete zahánět hlad chutnými místními frgály.

HERNA S POCHUTNÁNÍM

Až se na vás obloha zamračí a nebo rovnou spustí déšť, můžete se s dětmi schovat v **Pohádkových lázních**. Najdete je v areálu rožnovského pivovaru, takže pokud cestování rádi spojujete s ochutnáváním místních produktů, trefíte tu jednou ranou dvakrát do černého. Samotné Pohádkové lázně jsou především velká herna s polstrovanými a síťovanými prvky, na kterých se vyřádí zejména menší děti od dvou do deseti let. Rodiče si zatím mohou z bezpečné vzdálenosti dát některý z domácích dortíků, a když malým divochům dojdou síly, objednat si pizzu z místní kuchyně. Vzhledem k omezené kapacitě herny si ale raději před návštěvou rezervujte místo.

Kde se dozvíte více: www.nmvp.cz, www.pohadkovelazne.cz



Foto: Pohádkové lázně



Foto: m-ARK

Co ještě navštívit:

■ Za návštěvu v případě horšího počasí stojí **KRYTÝ BAZÉN V ROŽNOVĚ POD RADHOŠTĚM**. Vedle většího bazénu na plavání má i menší dětský s ideální hloubkou pro první tempa a také příjemný tobogán dlouhý 44 metrů.



■ Dvojnásobný tobogán i atrakce, jako je divoká řeka, houpačí bazén či šplhací síť, nabízí **KRYTÝ BAZÉN VE VALAŠSKÉM MEZIRÍČÍ**.

■ **MUZEUM VALAŠSKÝCH STRAŠIDEL** najdete ve Středisku volného času Domeček ve Valašském Meziříčí. Přebývá v něm osmnáct nadpřirozených bytostí z místních pověstí.

■ **FRGÁL** je téměř povinná součást návštěvy Valašska. Sladký a pořádný velký koláč se připravuje v nejrůznějších variantách, nejoblíbenější jsou povidlové, tvarohové či hruškové, ale je jen na vás, které vyzkoušíte. Velký výběr najdete v **CYRILOVĚ PEKAŘSTVÍ V HRACHOVCI**, kde je i malá kavárna s dětským koutkem.



■ Dva zámky stojí ve Valašském Meziříčí, můžete je spojit příjemnou procházkou. Trojkřídový barokní **ZÁMEK ŽEROTÍNŮ** na břehu Rožnovské Bečvy má uvnitř stálou expozici o jeho historii. **ZÁMEK KINSKÝCH**, v němž sídlí Muzeum regionu Valašsko, se chystá po dvouleté rekonstrukci znovu otevřít na podzim 2021 i s novými expozicemi.



■ V **TURISTICKÉM INFORMAČNÍM CENTRU VE VALAŠSKÉM MEZIRÍČÍ** si můžete vypůjčit koloběžky a zprjemnit si prohlídku města, v němž se spojují obě větve Cyklostezky Bečva, Rožnovská a Vsetínská.

U nás je tolik krásných míst

Když byla herečka Vladimíra Včelná malá, moc výletů se svými rodiči nezažila a rodné beskydské kopce tak poznala pořádně až v dospělosti. Se svými dětmi si ale žádnou příležitost vyrazit do přírody nenechá ujít. A nezáleží, jestli je to blízko nebo daleko, pěšky či na kole.

Herečka Vladimíra Včelná pochází z Valašska, studovala v Praze, ale usadila se na Haně. Už více než dvacet let působí v Moravském divadle Olomouc a kdykoliv se objeví volná chvíle, vyráží s manželem a dětmi ven. A nemusí to být pokaždě někam daleko. „Bydlíme v Samotiškách, takže Svatý Kopeček, který každý považuje za základ všech výletů, máme jako denní chleba. A je to stále velmi příjemné,“ usmívá se Vladimíra Včelná.

Narodila jste se ve Valašském Meziříčí, formovaly vás v dětství výpravy do beskydských kopců?

Kraj je to krásný, ale rodiče nás do přírody moc nebrali. Pro tatínka výlet, který nebyl směřovaný k hospodě, neměl význam, a maminka byla celé dětství hodně nemocná, takže jsme toho moc nenašlapali. To spíš až jsem odešla z domu, tak jsem si Beskydy prochodila s kamarády a pak s manželem.

Všechno tedy doháníte až teď?

Neřekla bych doháním, ale spíš užívám. Manžel je sportovec, má rád hory a jakýkoliv volný čas trávíme na výletě. A nemusí to být víkend, klidně vyrazíme v sedm večer na Jívovou užít si vzduch a západ slunce. Tak nám to vyhovuje a vedeme k tomu i děti, kterým je to samozřejmě zatím úplně jedno.

Měli jste nějaká oblíbená místa, když byly děti malé?

Nad Pohořany je kopec Jedová, kam jsme s dětmi od malička chodili na procházky. Vždycky jsme jim tam schovávali nějaký poklad a říkali jim, že si ho tam ukryli piráti. Dodneška se Jedové u nás doma říká Pirátská hora a chodíváme tam stále. Moc ráda mám také procházky Velkou Bystřicí, kde je hezký park a také krásně udělané cyklostezky, takže jsme si tam s dětmi často užívali na odrážedlech.

Poslední rok jsme všichni kvůli koronavirové pandemii trávili víc doma, doleho to i na vaše výpravy ven?

Nejdříve jsme měli s manželem bláznivý nápad, že tu všechno necháme a odletíme do Austrálie. Ale děti nám na to řekly, že pokud

tam cesta trvá déle než hodinu, nikam nejedou. A když jsme pak byli zavření doma, šťastní, že můžeme vyrazit alespoň v rámci okresu, tak jsme často jen popojeli do některé ze sousedních obcí a tu jsme si prošli. Zjistili jsme, jak jsou některé zajímavé a neměli jsme o nich ani ponětí, například Velký Týnec.

Divadla přes prázdniny nehrají, ale tak jednoduché, že máte celé léto volné, to asi nebude, že?

Často slyším, že máme celé léto prázdniny, ale ve skutečnosti je to šest týdnů od začátku července do půli srpna. Tedy v nejdražší sezóně, sice v kuse, ale pak už nemáme na žádnou dovolenou v průběhu roku nárok. Nemáme pravidelné volné víkendy, Vánoce ani Velikonoce. Časově jsme tedy divadlu hodně podřízeni, ale je to taková daň za to, že v něm člověk může pracovat.

A když pak přijde kýžený začátek července, okamžitě balíte kufry a prvního vyrážíte?

Děti začátkem července odjíždějí na týdenní tábor do Bělče nad Orlicí u Hradce Králové. Je to pobyt pro rodiny s postiženými dětmi, které jinak nemají možnost zajet. Moje sestra je jedna z organizátorů a od malička tam brává naše děti, pro které je to skvělá zkušenost. Nám to v době komunismu bylo odepřené, protože postižení byli schovávaní do ústavů, a my na ně neumíme reagovat ani s nimi jednat. Moje děti se naučily s nimi být odmala a berou naprosto normálně, že ne každý člověk, kterému je třicet a je velký, musí umět víc než malý deseti-letý. Berou to a hrají s nimi hry, které oni pochopí a zvládnou. Tahle socializace jim dala strašně moc.

Pak se vrátí a vyrážíte někam spolu?

Rodinnou dovolenou míváme vesměs v České republice, protože u nás je tolik krásných míst, že zatím nemá smysl jezdit na dlouhé cesty do zahraničí. Málokdy jsme na jednom místě, spíše se zdržíme čtyři dny a posouváme se dál. Loni mě příjemně překvapily Zlaté Hory tím, jak jsou milé a útulné. Rozhledna Biskupská kupa stojí na hranici s Polskem a její výhled do okolí je 360 stupňů. Také tam mají skvělý skanzen s ukázkou těžby zlata. Ovšem největším zážitkem pro nás byla Poštovní stola, bývalý měděný důl. Lidé, kteří tam dělají prohlídky, jsou opravdoví nadšenci a i díky nim to byl zážitek nezapomenutelný. Letos se chystáme na Šumavu, pokud to vyjde.

Jaká místa vyhledáváte?

Manžel nemá rád přetlak lidí, takže vybírá trasy, kde je jich méně, a často se nám to daří. Někdy stačí jen vyrazit v jinou dobu, než je obvyklé. I do zoo na Svatém Kopečku když přijдете ve tři odpoledne, tak už většina lidí míří pryč a přesto máte do osmi dost času, pořad je teplo, zvířata už jsou klidnější a nejsou tam lákadla v podobě hranolků a nanuků. Také pohled z rozhledny bývá hezčí navečer. Loni jsme si s rodinou zavedli takovou tradici „loučení se sněhem“. Když už je tady v nížinách opravdové jaro a dá se chodit jen v tričku, vyrazíme na Praděd. Tam je stále spousta sněhu, letos v dubnu tam připadl ještě přes metr čerstvého, vezmeme sáně a boby a jdeme si to na Praděd vyšlápnout. Sjezd dolů bývá úžasný, klidně pět až sedm minut v kuse. A v dubnu už tam tolik lidí nepotkáte.

Dopřáváte si někdy i sladké nicnedělání? Jsou chvíle, kdy člověk potřebuje jen odpočívat, koukat do zeleně nebo do vody a popíjet něco studeného.

Na to stačí dvě hodinky, ale proležet dva tři dny, to se nám ještě nestalo. U moře jsme s dětmi byli dvakrát a nikdy to nebyla váleci



Foto: archiv Vladimíry Včelné

dovolená. Měli jsme to domluvené tak, že dopoledne si mohly děti vybrat, co budeme dělat, takže jsme byli u bazény. A odpoledne bývala podle nás, to jsme se autem přemístili a každý den vyzkoušeli jinou pláž. I teď, když někam jedeme, děláme výlety po okolí a snažíme se poznat rozhledny a zajímavé trasy.

Dnes je spousta turistických cílů orientovaných na rodiny s dětmi.

Napadlo vás někdy, jaká je škoda, že neexistovaly, když jste byla malá?

No je jeda, samozřejmě. A nebo proč jsme to neobjevili, když naše děti měly o dva roky méně, to by se jim to líbilo! Náhodou jsme objevili krásný kemp v Ostrožské Nové Vsi, jmenuje se Slovácký dvůr. Spaní

Vladimíra Včelná

se narodila v roce 1978 ve Valašském Meziříčí. Po studiu herectví na pražské konzervatoři nastoupila v roce 1998 do svého prvního angažmá v Moravském divadle v Olomouci, kde je dodnes. Za tu dobu zde ztvárnila přes sedesát rolí. Kromě divadla se věnuje práci pro Český rozhlas a především dabingu. Svůj hlas propůjčila například postavám ve filmech *Valmont*, *Po čem ženy touží* či *Román pro ženy*. Je jednou ze stálých daberek francouzské herečky Audrey Tautou, kterou namluvíla ve snímcích *Šifra mistra Leonarda*, *Erasmus a spol.*, *Má mě rád*, *nemá mě rád*, *Špína Londýna*, *Bůh je velký*, *já ne a Pěna dní*.



v sudech nás tam nadchlo. V okolí je mnoho krásných míst k vidění, například Archeoskanzen Modrá, kde to bavilo děti i dospělé. Příští rok jsme do sudů jeli už s celou partou a vzali jsme si kola, protože pro cyklisty je to tam jako stvořené.

Zrovna očekáváte přírůstek do rodiny, takže si teď budete moct návrat na hezká místa pro malé děti splnit, že?

Dcera už píše seznam, kam všude s miminkem budeme muset zajet a co mu ukázat. Tak třeba Pradědovo dětské muzeum v Bludově je vyložené pro malé děti, ale věřím, že i ty naše odrostlejší si to tam s prckem rády zopakují. Tam se budeme muset znovu vydat.

PRO RADOST DĚTEM

Olomoucký kraj je místem dvou atraktivních turistických regionů Střední Moravy a Jeseníků. Každý je jiný, ale každý má své osobité kouzlo. A oba nabízí dětem spoustu zážitků, pro malé i ty větší. Výlety i dovolená na Střední Moravě určitě nebude nuda. Kromě hradů, zámků, rozhleden, zábavních parků, známé zoologické zahrady na Svatém Kopečku jsou tu další lákadla.

- Adrenalinové parky a lanová centra: Baldovec, Veverák, Bouzov, Helfštýn, PROUD Olomouc a další
- Farmy se zvířaty, plné dobrot a vůní: Levandulový statek Bezděkov, Doubravský dvůr, Zlatá farma, Bělecký mlýn
- Poznávací plavby na řece Moravě, městem i okolím, OLOLOŽ
- Formanské vozy – projížďky okolím Olomouce
- Přírodní koupaliště – biotop Litovel nebo olomoucké Poděbrady
- Loštice – Naučná stezka Lišky Bystroušky, Muzeum Olomouckých tvarůžků A. W.

Nezapomeňte využít slevovou turistickou kartu **Olomouc region Card**, která vás bude inspirovat k dalším výletům. www.olomoucregioncard.cz




Olomouc



Levandulový statek Bezděkov



Lanáček v Zoo Olomouc



Muzeum Olomouckých tvarůžků A. W.



Radňkov



Koupaliště biotop Litovel

Za Kukym, do zoo a za poznáním

Starobylá Olomouc je pravidelně nazývána neobjeveným skvostem, ale to neznamená, že nemá co nabídnout. Státisíce lidí zavítají každoročně do zoologické zahrady na Svatém Kopečku, která se v posledních letech stále rozvíjí. Na řádění je tu zábavní centrum Krokodýlek nebo aquapark. Rodiny vyrážejí na zámek do Čech pod Kosířem s expozicí filmů Zdeňka a Jana Svěrákových.

Proč jet?

- Čechy pod Kosířem s filmy Zdeňka a Jana Svěrákových
- zoo na Svatém Kopečku
- Pevnost poznání v Olomouci
- Park Krokodýlek s desítkami atrakcí

Foto: m-ARK

Zámek v Čechách pod Kosířem patří mezi poměrně mladé turistické cíle. Jak je to možné, když tu stojí už celá staletí? Jednoduše, dlouho byl zavřený a veřejnost znovu přivítal až v roce 2016. Byl to ale nástup hodně hlasitý, protože tu vznikla první expozice v České republice věnovaná filmům Zdeňka a Jana Svěrákových. Pokud vaše ratolesti nemají slabost pro muzea, tady snad změní názor. Uvnitř je totiž čeká kapitán von Hergot, Anuška a samozřejmě i hlavní hrdina dětské road movie *Kuky se vrací*.

Zajímavých rekvizit je ale k vidění více, můžete se posadit do lavice z filmu *Obecná škola* a vyzkoušet si, jaké by bylo mít za učitele Igora Hnízda. V životní velikosti je tu strašlivý vlk z pohádky *Tři bratři* a své místo tu mají i filmové hity *Kolja*, *Tmavomodrý svět* či *Vratné lahve*. Nedávné rozšíření prohlídky přinesl dosud poslední snímek z dílny Svěrákových *Po strništi bos*, ale snad to není definitivní.

Zámek je také známý tím, že v něm na pozvání někdejších majitelů rodu Silva-Tarouca pravidelně pobýval významný malíř Josef Mánes a právě hanáckým folklorem se inspiroval ve významné části svých děl. I proto je mu z části věnována druhá z prohlídkových tras, která prochází interiéry jižního křídla.



Filmová expozice Zdeňka a Jana Svěrákových a zámecký park, foto: m-ARK



Muzeum kočárů, foto: m-ARK

MUZEUM KOČÁRŮ I ROZHLEDNA

Za procházku stojí i volně přístupný **zámecký park**, kde se obvykle konají různé jarmarky a představení. Tím nejnámějším je festival řemesel Josefkol, který v letních měsících pořádá Václav Obr, majitel místního **Muzea kočárů**. To se nachází v sousedství zámeckého parku a rozhodně stojí za návštěvu. Uvnitř zajímavé budovy se nachází téměř čtyři desítky různých kočárů, k tomu i nejrůznějších typů saní a luceren. Pokud vám při prohlídce bude průvodcem přímo pan Obr, nejspíš na ni jen tak nezapomenete. Vypráví totiž o starých řemeslech s takovou vášní, že začnete obdivovat, co vše naši předci dokázali vyrobit a postavit. A aby tu muzeí nebylo málo, je hned vedle ještě **hasičské**.

Čechy pod Kosířem jsou ale také dobrým výchozím bodem k výstupu na Hanácké Mont Blanc, jak se

s nadsázkou přezdívá **Kosíři**, vrcholu vysokému 442 metrů. Od zámku až nahoru je vzhůru jen lehce přes dva kilometry, tedy nic, co by zdatnější děti nezvládly. Nahoře je čeká **rozhledna**, na kterou se složily spolky, obce i dobří lidé. Vstupné není vysoké a najdete tu i toalety a okýnko s drobným občerstvením. Pravidelně tu také hoří oheň, kde si příchozí mohou opéct špekáček, jen je potřeba si ho přinést s sebou, nahoře se neprodává.



Foto: m-ARK



Hasičské muzeum, foto: m-ARK



Foto: m-ARK

ZAHRADNÍ ŽELEZNICE VE STŘÍŽOVĚ

Nedaleko odtud je malá vesnička Střížov, kterou by bylo škoda vynechat, pan Karel Váňa tu totiž provozuje unikátní **Zahradní železnici**. Vášnivý modelář vytvořil kouzelný svět vláček, které obdivují malí i velcí. Vzhledem k tomu, že je to koníček provozovaný ve vlastní zahradě, má otevřeno v letních měsících pouze o víkendech, mimo prázdniny pak jen každý druhý víkend, takže je dobré si to před návštěvou ověřit na webových stránkách či facebooku.

Kde se dozvíte více: www.zamekcechy.cz, www.historickekokary.cz www.zahradnizeleznice.cz

Co ještě navštívit:

■ Vděčný cíl nejen pro případ deště je **MUZEUM VETERÁNŮ VE SLATICÍCH**, které na 400 metrech čtverečních ukazuje automobily a motocykly značek Mercedes-Benz, BMW a KdF převážně z 30. let minulého století.



■ V nedaleké **NÁMĚŠTI NA HANĚ** stojí hezký klasicistní **ZÁMEK**, který obklopuje netradiční zahrada kruhového tvaru, uvnitř kromě různých prohlídkových tras nabízí i výstavu kočárků.



Foto: m-ARK

■ Pokud vás v Náměšti na Haně stihne žízeň, můžete ji uhasit v místním **PIVOVARU JADRNÍČEK**. Pro děti tu vyrábějí syčené limonády bez použití syntetických barviv, rodiče mohou vyzkoušet některé z místních piv buď při posezení v pivovarské hospůdce nebo si je koupit s sebou.

■ Jestli máte poznávání kraje spojené i s ochutnáváním, pak se cestou zastavte v **TĚŠETICÍCH**. V areálu někdejšího pivovaru a lihovaru totiž funguje **PALÍRNA TOSH**, která oprášila tradici a recepturu nejstarší whisky v Československu s názvem King Barley.



Foto: Zoo Olomouc

Do zoo anebo do fortů

Zoologická zahrada na Svatém Kopečku se chlubí více než čtyřmi sty druhy zvířat, šesti pavilony či průchozím výběhem klokanů. V posledních letech navíc postupně buduje safari rozdělené podle jednotlivých světadílů, v současné době jsou dokončené a otevřené tři z pěti plánovaných částí. Přístupné jsou klasickým turistickým vláčkem a za nevelký poplatek spatříte kozorožce či jeleny, jako poslední přibyl přestavěný výběh vlků v americké části. Bát se jich nemusíte, všechno je bezpečné a na návštěvníky si už dávno zvykli.

Zoo je mezi ostatními zahradami známá svým početným stádem žiraf. Přímo v areálu zpestří návštěvu dětem **lanové centrum** a kdo se nebojí výšek, neměl by si nechat ujít výstup na trojúhelníkovou **rozhlednu**, která je volně otevřena. Celkem 128 schodů vás dovede až na horní plošinu, odkud se naskytá neopakovatelný pohled na Olomouc a okolní Hanou, za ideálních podmínek i na hřeben Jeseníků s nejvyšším vrcholem Pradědem. Nedaleko vyhlídkové věže je výběh ovcí a koz, které mohou děti nakrmit zakoupenou směsí.

Během prohlídky zoo budete mít několik možností stravování, plnohodnotný oběd v pěkném a prostorném prostředí je v **restauraci Archa** poblíž hlavního vchodu. Přímo před ním stojí dřevěné hřiště, kde děti ochotně vydají přebytečnou energii. Pro mládež, která už odrostla skluzavkám a houpačkám, je jen o pár metrů dál **lanové centrum Veverák**. Zkušení instruktoři jsou na nápor návštěvníků zvyklí a poradí si



Foto: m-ARK



Foto: Zoo Olomouc

i s většími skupinkami, takže není nutné se objednávat dopředu. Stačí jen přemluvit rodiče a pustit se do překážek.

NA FORT I ZA PAMÁTKAMI

V Olomouci i okolí narazíte na nejrůznější památky časů, kdy bylo město pevně sevřeno hradbami a obklopeno rameny Moravy či močály. Není to žádná dávná prehistorie, ale poměrně nedávná minulost, ještě před sto padesáti lety žilo v pevnosti jen 15 tisíc lidí, teprve potom mohla metropole Haně hradby zbourat a vyrůst do dnešní velikosti. I tak zůstává ve městě i okolí dost památek na tohle období v podobě zbytků hradeb, ale především **fortů a pevnůstek**. Jedna z nich je i v **Radíkově**, kam se dostanete ze zoo příjemnou lesní procházkou. Ve fortu si můžete dopředu objednat prohlídku nebo si vyzkoušet některou z pestré nabídky aktivit od střelby ze vzduchovky přes házení noží po rozdělování ohně křesadlem či opekání burů. Je toho mnohem víc, jen některé z nich je třeba objednat předem. Najít se můžete v **Chatě pod věží**, která je přímo u vchodu do fortu a nabízí běžná česká jídla.

Pokud se ze zoo vydáte opačným směrem, nejspíš vás přitáhne dvě věže **baziliky Navštívení Panny Marie**, v níž nedávno dokončili restauraci interiérů mnohamilionovým nákladem.

Z boku jsou na ni přilepené budy, dřevěné obchůdky, ve kterých se odpradána prodávají suvenýry. Dnes jich funguje už jen pár, ale můžete se zde občerstvit. Naproti nim je kavárna Na kopečku, která vznikla na místě dřívější známé Lachovy cukrárny, ostatně turisté sem docházejí na něco sladkého už od roku 1888.




Foto: m-ARK

Kde se dozvíte více:

www.zoo-olomouc.cz, pevnost-radikov.cz

Tipy redakce:

KDE ZAPARKOVAT

Při největších návalech občas bývá na Svatém Kopečku těžké najít místo k parkování. V takovém případě můžete využít autobus MHD číslo 11, který z Olomouce vyjíždí každých dvacet minut. A výlet si zpříjemní výstupem ze Samotíšek po křížové cestě k bazilice nebo naopak při návratu si kopec sejít dolů.



Foto: Pevnost poznání



Foto: m-ARK (3x)

Olomouc láká na vědu, zábavní park a vodní radovánky

Objevování je úžasná věc, a když je u toho i zábava, zní to jako ideálně strávený čas pro malé i velké. Starý dělostřelecký sklad v Olomouci proměnili na interaktivní muzeum vědy **Pevnost poznání**, a když v roce 2015 otevřelo, hned bylo jasné, že i tato dělostřelba zasáhla cíl. Ze stálých expozic tráví malí adepti vědy nejvíce času v expozici Rozum v hrsti, kde mohou vstoupit do osmimetrové makety mozku, řešit nejrůznější hlavolamy a zkoumat fyzikální jevy. K vyzkoušení je tu i gyroskop simulující stavy pilota akrobatického letounu, ale to je zážitek jen pro silné žaludky. Ale úplně stejný zájem je i o expozice Světlo a tma a Živá voda s podmořskou jeskyní a zkoumáním živočichů v nadživotní velikosti. V Pevnosti poznání také funguje digitální planetárium promítající každý den několik krátkých vědeckopopulárních dokumentů. Fungování přírody poutavě přibližuje také **expozice Vlastivědného muzea**. Její zákonitosti představuje na příkladu krajiny Olomouckého kraje, která se od hanáckých nížin zvedá až do vysokohorského prostředí jesenických hřebenů. Sází přitom na různé interaktivní prvky, protože možnost osahat, poslechnout či vyzkoušet je největší zábava.

KROKODÝLEK A AQUAPARK

Tři tisíce metrů čtverečních a na nich desítky atrakcí, to je ve zkratce **zábavní park** v areálu bývalé továrny na kraji Olomouce. Nabízí vyžití pro děti všeho věku. Ty nejmenší se nejspíš ani nehnou z herny plné prolézaček, malí školáci se zase vyřadí na motorkové dráze, v prolézací kleci či na pirátské lodi. Pro větší je tu třeba osmimetrová lezecká stěna a úplně pro všechny plavba na speciálních lodičkách. Kdybyste ale chtěli vody mnohem víc, třeba plný bazén, pak je tu pro vás **aquapark**. Ten olomoucký nepatří k největším, ale nabízí dost atrakcí, a proto ho ročně navštíví kolem 200 tisíc lidí. Má vnitřní i venkovní část, tobogány včetně adrenalinového trychtýře, skluzavky i brouzdaliště. K relaxaci jsou tu masážní lavice, vířivky a parní komora. A když vám z dovádění vyhládne, můžete si rovnou v plavkách zaskočit do bistra nebo si už za sucha zajít do restaurace s výhledem na bazény.



Foto: Krahodýlek



Foto: m-ARK

S kočičkou Olou po Olomouci



Prohlídka města bez průvodce určená pro rodiny s dětmi, tábory, skupiny či dětská sdružení (od cca čtyř let). Hra pro malé detektivy, kteří chtějí objevit 10 stanovišť označených postavou kočičky Oly a do herní mapy získat všechny symboly umístěné na stanovištích.

Co je cílem hry?

Cílem je získat všechny symboly z 10 stanovišť do mapy. Pokud se vám to podaří, čeká na vás malá odměna v informačním centru (podlouhí radnice).

Jak se do hry zapojit?

Na místech, která jsou do hry zapojena, si můžete zdarma vyzvednout mapu a sami si naplánovat trasu. Stanoviště, kde lze získat mapu: Informační centrum Olomouc, Pevnost poznání, Botanická zahrada, Arcibiskupský palác, Vlastivědné muzeum. Délka trasy: cca 3,5 km


Kdy je možné se do hry zapojit?

Od července do konce září, denně mimo pondělí

Dotazy a další informace?

Statutární město Olomouc, oddělení cestovního ruchu e-mail: tourism@olomouc.eu tourism.olomouc.eu

OLMOUC



Za dinosaury, jeskyněmi a na krásný zámek

Uprostřed Moravy, kde se potkává Haná a Drahanská vrchovina, leží město Vyškov. Najdete tu oblíbený Dinopark, zoologickou zahradu, kterou i s nejmenšími obejdete za pár hodin, a také aquapark s nově opraveným venkovním areálem. Nedaleko je tajemný Moravský kras s jeskyněmi a také krásný zámek Slavkov-Austerlitz, který je národní památkou.

Proč jet?

- Moravský kras s kouzelnými jeskyněmi
- silné duo zoo a Dinopark
- krásný zámek Slavkov s aktivitami pro děti
- oblíbený vyškovský aquapark

Foto: Dinopark Vyškov (3x)



Kdo by nechtěl nakouknout do pravěku, aspoň na malou chvilku. Ve Vyškově se vám tohle přání snadno splní, stačí jen projít obrovskými vraty **Dinoparku** a ocitnete se v obležení brachiosaura, triceratopse či tyrannosaura rexe. Než se tak ovšem stane, čeká vás jízda **Dinoexpresem**, tady vám totiž zážitky servírují v promyšleném balíčku. Všechno začíná u Zooparku, kde se dá pohodlně zaparkovat. V ceně vstupenky pak máte obě tyto atrakce, i když leží každá jinde. Do Dinoparku vás odtud zaveze výletní vláček, který má místo i pro kočárek. Jakmile z něj vysednete, můžete mezi dinosaury strávit tolik času, kolik budete chtít. Věrné modely v životní velikosti vydávají zvuky a částečně se hýbou. „Děti mají velkou fantazii a někdy ty malé nechtějí kolem některého modelu projít, protože jim připadá živý. Navíc terén je trochu členitý, takže nevidíte dopředu a nechybí moment překvapení. Líbí se mi, že celým areálem protéká potok a je zastíněný, díky tomu tu i ve vedrech bývá příjemně,“ líčí ředitelka zoo Dagmar Nepeřená, která byla jednou z iniciátorek stavby Dinoparku.



Foto: Jana Stejskalová

Než v roce 2006 otevíral, byl na jeho místě zpustlý areál bývalých venkovních lázní, které využívaly pramenů z uměleckých studní. Ty se tu občas objevují stále v podobě malého jezírka, které pak obklopuje nebohého diplomoda. Součástí návštěvy je promítání krátkého 4D filmu, děti se také mohou vžít do kůže archeologů na paleontologickém hřišti, kde budou vyhrabávat prehistorickou kostru. Větší se zase dozví o zvycích zvířat, která na planetě žila v období druhohor, celý dinopark totiž vychází z vědeckých poznatků.



Foto: m-ARK



Foto: DinoPark Vyškov (3x)



Kdo netrpí závratí, může si za nevelký příplatek dopřát projíždku na **Dinobiku**, což je visutá lanová dráha, po níž se pohybujete šlapáním ve speciálním jednomístném samohybu. Musíte však měřit alespoň metr a půl a odložit vše, co by mohlo spadnout dolů. Unikátní zážitek ve střední Evropě. Součástí areálu je také hvězdárna otevřená pro denní pozorování. Na místě se můžete i najíst jednodušších jídel, kdo by toužil po plnohodnotném obědě, sedne znovu do Dinoexpresu, který ho odveze zase zpět. Nejdřív si ale celý kousek druhohor na Hané pořádně prozkoumejte. „Kdo si dal práci a objel všechny dinoparky, tak říká, že ten vyškovský je nejhezčí a nejvíc si tu užijí, tím, že je zasazen do přírody,“ říká s úsměvem Dagmar Nepeřená.

DVOREČEK NAŠÍ BABIČKY

Po zvířatech dávnou vyhnulých přichází čas na ta živá. Vyškovská zoo se zaměřuje na zvířata, která si člověk osvojil k chovu v Evropě i ve světě. Navíc svou menší rozlohou se vám nestane, že by vás unavila. Tady je všechno pěkně po ruce. Mezi dětmi je oblíbený **Dvoreček naší babičky**, kde se mohou pohybovat mezi drůbeží a zblízka si prohlédnout kozy, ovce, oslíka či malá selátka. Zkrátka jako dříve na běžném dvorku. „Také tu pro ně chystáme dojícní trenážer, aby si děti mohly vyzkoušet věci, které dřív musely dělat povinně a dnes už se k nim moc nedostanou,“ popisuje ředitelka. Cílem vyškovské zahrady je zprostředkovat zážitky, a proto tu



Foto: m-ARX

před pár lety také postavili repliku hanáckého statku. Má znaky typické usedlosti původních německých obyvatel, jimž je uvnitř věnována malá expozice. Hlavně je však statek určený všem zvědavým duším. „Vypadá tak, že z něj hospodář zrovna odešel a všechno tam nechal. Lidé si mohou na všechno sáhnout, vyzkoušet i třeba lehnout do postele. Tenhle přístup slušné velkorysosti se nám vyplácí. Také tu pořádáme nejrůznější akce od Medového dne, přes dožínky a masopust až po Velikonoce,“ vyjmenovává Dagmar Nepeřená.

V zoo najdete kromě nejrůznějšího skotu i třeba čiperné opičky malpy, které se využívají jako asistenční zvířata podobně jako psi. A jako novinka jsou letos australské psi dingo, kteří k Vyškovu patřili už při prvním otevření zoo koutku v roce 1965 a teď se sem zase vrátili. „Nebylo jednoduché je sehnat, ale máme je tu a postavili jsme jim expozici třicetkrát větší než tu měli předtím. A teď chceme přestavět expozici vodní drůbeže,“ plánuje ředitelka.



Kde se dozvíte více:

www.dinopark.cz/cz/vyskov, www.zoo-vyskov.cz

Tipy redakce:

KOUPÁNÍ U LIBUŠE

Pokud vás slunce rozpálí do červených čísel a pomůže jen zchládit se vodou, nabízí se v okolí několik možností. Za návštěvu stojí přírodní koupaliště U Libuše v nedaleké obci Luleč. Vzniklo z lomu, který podle vyprávění místního správce začala v roce 1935 zaplavovat voda tak rychle, že nestačili ani zachránit nástroje. Po čtyřech letech už tu otvíralo koupaliště, jaké jinde nenajdete. Lom má místy hloubku i patnáct metrů, stejně tak tu ale najdete i mělčinu. Voda se ani v létě nekazí a pro nejmenší zde mají zvlášť malé brouzdaliště s filtrací. Větší zase ocení skluzavku zabudovanou do stráně či skokanskou věž. Okolo je dost travnatých ploch, které při největším náporu pojmu i patnáct stovek návštěvníků. Hned v sousedství jsou dvě restaurace, bistro a penzion, u kterého je velké hřiště a prolézačky pro děti. A když si přivstanete a budete mít štěstí, uvidíte pod hladinou mezi hejnem kaprů vyhřívát se i dva menší plovoucí autobusy. To vás přišli pozdravit místní tolstolobici.



Jeskyněmi na lodích i po čtyřech



Foto: Jihomoravský kraj a m-ARX



Koho by nelákalo vydat se do temných jeskyní obdivovat kouzla přírody při výrobě krápníků na všechny způsoby nebo se i trochu bát. V Moravském krasu jsou přístupné čtyři jeskyně a propast Macocha. A k nim patří i dobré služby pro návštěvníky.

Jeskyně je v Moravském krasu přes tisíc. Ale nebojte, z tolika vybírat nemusíte, otevřené pro veřejnost jsou jen čtyři. I to ale není nic snadného, každá je totiž něčím jedinečná a za návštěvu stojí všechny. Pokud ale chcete začít nejchutnějším soustem, zamířte k **propasti Macocha**, kde je velké záchranné parkoviště. Z něj je to jen kousek na horní vyhlídku, odkud uvidíte majestátní hloubku 138 metrů. Sestup dolů k **Punkevním jeskyním** má jen dva kilometry a to i s malou odbočkou na dolní vyhlídku. I ta stojí za to a není důvod vynechat možnost prohlédnout si krásnou propast z jiné perspektivy. Největším lákadlem nejen pro děti je plavba na lodích po podzemní řece Punkvě. Předchází jí suchá cesta a prohlídka jeskyní, kterými se dostanete na dno Macochy. Bude-li to vaše první návštěva, snadno vás první okamžiky při vstupu do obrovského prostoru uchvátí.



Odtud zamíříte do podzemního přístavu k lodím. Samotná plavba je naprosto bezpečná, lodě se širokým plochým dnem a elektrickým pohonem jsou bytelné a stabilní. Abyste si tento unikátní zážitek mohli dopřát, určitě si plavbu předem rezervujte. To není jen doporučení, ale nutnost, v létě tu bývá plno i na měsíce dopředu.

Cestu zpět si můžete zkrátit **kabinovou lanovkou**, což může být vítaná pomoc hlavně pro nejmenší. Punkevní jeskyně jsou však dosažitelné i ze Skalního mlýna, který má stejně jako ostatní výchozí místa v Moravském krasu parkoviště a také různé možnosti stravování. Odtud se můžete přiblížit jedním ze dvou turistických vláčků a nebo zvládnout po asfaltové cestě necelé dva kilometry po svých. I to stojí kvůli okolním vápencovým skalám za to a na trase uvidíte i Malé propadání řeky Punkvy. A až se budete vracet, můžete kousek od Skalního mlýna zavítat do **Domu přírody Moravského krasu**, který zvědavým dětem přiblíží historii i přírodu této výjimečné lokality.

NA CHVÍLI SPELEOLOGEM

Každá z ostatních jeskyní stojí za návštěvu, **Kateřinská** má největší dům, v tom jí konkuruje i **Balcarka**. Jeskyně **Výpustek** je zase výjimečná svou historií, kdy sloužila nejprve jako muniční sklad a za druhé světové války zde wehrmacht montoval součástky do leteckých motorů. Armáda, tedy ta československá, zde působila i v dalších dekádách a doklady netradičního využití jsou součástí prohlídky. Pro dobrodružné povahy nabízí speciální zážitkovou prohlídku **Sloupsko-šošůvské jeskyně**. Pro děti mladší deseti let a strašpytly se ale nehodí. Neobejdete se totiž bez oblečení určeného k zašpinění a bez pevné obuvi. Pokud vás tohle všechno nalákalo, pak vezte, že na hlavu dostanete přilbu se silnou svítilnou a s průvodcem sestoupíte řečištěm Sloupského potoka na dno Nagelovy propasti, kam se běžní návštěvníci nedostanou. Chvilími budete muset jít po čtyřech, místy se i plazit, sestupovat po žebříku a hlavně dávat pozor, abyste se neztratili. I zde však platí stejně jako u ostatních jeskyní nutnost rezervovat si prohlídku předem a také si vzít na sebe pár teplejších kousků oblečení.



Kde se dozvíte více: <https://moravsky-kras.caves.cz>





Tam, kde nocoval Napoleon

Foto: Jihomoravský kraj

Když se mraky zakaboní, vyrazte do Slavkova na místní zámek, kde vás vezmou i na speciální prohlídku pro děti, které si tu mohou obléct i historické kostýmy. Nebo můžete sbalit plavky s ručníkem a zajet do vyškovského aquaparku. Má bazén na plavání i atrakce ke skotačení.



Foto: m-ARK

Pokud bychom měli vybrat jednu památku na Vyškovsku za všechny, pak to bude **zámek Slavkov-Austerlitz**. Nádherná barokní stavba je v dokonalé kondici, takže přijedete-li poprvé, budete jednoduše koukat a obdivovat. Návštěvníci si mohou vybrat, zda vyrazí do historických sálů či salonků, děti ale budou nejvíce nadšené z šifry pana knížete. Seznámí se s příběhem bývalých majitelů a k tomu budou plnit zajímavé úkoly přizpůsobené různým věkovým kategoriím. „Na začátku děti dostanou papírovou hrací kartu a postupně hledají odpovědi na otázky, na konci pak dostanou malinkou odměnu,“ upřesňuje marketingová manažerka zámku Zuzana Halabalová. Děti si zároveň mohou půjčit historické kostýmy, které se po každém použití dezinfikují. Na zámku mají také expozici věnovanou historii práva útrpného na Slavkovsku, ale na ni je lepší zaměřit až s mládeží, těm nejmenším by se nemusel pohled na plastovou napodobeninu useknuté nohy či člověka na skřipci zamlouvat.



Foto: m-ARK

DO PARKU NA PIKNIK

Určitě stojí za to vyhradit si dost času i na **prohlídku zámeckého parku**. Kromě zajímavých soch a velkorysých patnáctihektarové rozlohy si tu totiž můžete půjčit nejrůznější sportovní náčiní od kuželek přes badminton až po petanque či kriket. Každý set stojí jen dvacet korun na celý den, ale k tomu je potřeba složit i vratnou kauci. „Zájem o tuto službu bývá, ale zatím se vždy dostalo na všechny. Lidé si k nám nosí piknikové deky a stráví v parku klidně celé odpoledne. Děti tu navíc mohou navštívit některou z připravených her, které se pravidelně po několika týdnech obměňují. V revitalizované části parku navíc otevřeme odpočinkovou zónu s hřištěm,“ doplnila Zuzana Halabalová. Ve světě je Slavkov známý jako místo nejslavnějšího Napoleona vítězství. V prosinci roku 1805 tu s francouzským vojskem porazil početnější spojeneckou armádu Rakouska a Ruska. Na zámku pak Napoleon nocoval a také s rakouským císařem dojednal podmínky smíru. Bitvu a památku desítek tisíc padlých připomíná Mohyla míru postavená na Prackém kopci asi 13 kilometrů od zámku. To je ale cíl výletu spíše pro milovníky historie.

AQUAPARK V NOVÉM

Za vodními radovánkami nemusíte nikam daleko, protože aquapark a Vyškov je osvědčené spojení. Vznikl tu totiž jako jeden z prvních, takže sem roky dojížděli Brňáci i Olomoučané. V roce 2020 navíc skončila výrazná rekonstrukce venkovního areálu. Bazén získal novou nerezovou vanu, která je neotřele rozdělená tak, aby mohla sloužit k plavání i koupání. Navíc



Foto: Aquapark Vyškov

přibyla šestnáct metrů dlouhá skluzavka se třemi drahami, masážní trysky i lavice, houpací závliv a další atrakce. Ti nejmenší mají své brouzdaliště. K aquaparku patří i dva tobogány, v kryté části je bazének pro nejmenší, rekreační bazén, šest plaveckých drah, nechybí ani vířivka či parní komora.

Kde se dozvíte více:

www.zamek-slavkov.cz, www.aquaparkvyskov.cz

Co ještě navštívit:

- **ROZHLEDNA CHOCHOLÍK** – celoročně volně přístupná rozhledna Chocholík se nachází 1,5 kilometru od Drnovic u Vyškova. Je vysoká 26 metrů a dá se z ní kromě Draňanské vrchoviny spatřit i Pálava či vrcholky Beskyd.
- **ZÁMEK BUČOVICE** – unikátní ukázka italské renesance, to je krásně zachovalý zámek v Bučovicích. Nabízí čtyři různé prohlídkové okruhy.
- **MUZEUM LETECKÉ A POZEMNÍ TECHNIKY** – na vyškovském letišti jsou k vidění více než tři desítky letadel a vrtulníků, k tomu i spousta pozemní vojenské techniky a zbraní. Během prázdnin bývá otevřeno každý den s výjimkou pondělí.



Foto: archiv města Vyškov

Na návštěvu do Dětského světa

Chcete-li se svým potomkům zavděčit, vezměte je do Dětského světa plného atrakcí na kroměřížském výstavišti. Navštívit Kroměříž a nevidět Arcibiskupský zámek? To by byla škoda, barokní skvost je jedna z nejvýznamnějších památek na Moravě a dobrý cíl za každého počasí. Vaše smysly i bránice pak dostanou zabrat v zrcadlovém bludišti.

Proč jet?

- unikátní Podzámecká a Květná zahrada
- geolokační hry pro větší děti
- velká herna Dětský svět se spoustou atrakcí
- krásné Chřiby, které můžete poznat z koňského sedla



Foto: Dětský svět Kroměříž



Foto: Dětský svět Kroměříž

Kde berou děti tolik energie? To je jedna ze záhad, kterým i v současné době čelí moderní věda. V kroměřížském **Dětském světě** však alespoň vědí, jak ji dokonale vybit nejrůznějšími způsoby. Velký zábavní park v areálu výstaviště má vnitřní i venkovní část a vyžití tu najde celá rodina. Menší děti budou nadšené z Chacha boxu, pětipodlažního labyrintu překážek, sítí a skluzavek. Chybět nemohou nafukovací atrakce a také dílničky a kuchyňky pro všemožné tvoření. Větší děti se mohou vyřádit na trampolínách, lezecké stěně nebo v parkourové tělocvičně. Najdete tu také elektronickou místnost s interaktivními hrami, jezdícími zvířátky a dalšími moderními vymoženostmi. Svůj koutek s měkkými žíněnkami a hracími panely tu mají i nejmenší děti do dvou let.

Venkovní část se skládá z různých sportovišť, vodních atrakcí, které zvláště v horkém létě osvěží, a nechybí ani různé prolézačky a velká zabudovaná trampolína, na které můžete skákat od rána až do večera. V areálu je možné se i najíst.

NA ZÁMEK A DO BLUDIŠTĚ

V **Arcibiskupském zámku** máte na výběr ze tří tras a je jen na vás, jestli si zvolíte výhradně nejkrásnější reprezentační sály a umělecké sbírky, nebo sáhnete po některé z rozsáhlejších a důkladnějších prohlídek. Počítejte jen s tím, že vyhlášená obrazárna je v sezoně 2021 kvůli rekonstrukci uzavřena. Výstupem na **zámeckou věž** vysokou 84 metrů si můžete také dopřát pohled shora nejen na historické město, ale i do dalekého okolí. Prohlídku můžete zakončit v zámecké kavárně.

Od zámku je to jen kousek na Velké náměstí, kde sídlí v prvním patře historického domu **Zrcadlové bludiště**. Osvědčená atrakce pro děti se tu rozkládá na 350 metrech čtverečních a zažijete na ní bloudění ve třech verzích – kromě zrcadlového i křišťálové a dětské bludiště. K tomu i kaleidoskopy a hlavně zábavná křivá zrcadla, která malým přičarují dlouhé nohy a velké zase srazí do trpasličí velikosti.



Foto: m-ARK





JAK TO BYLO S JEČMÍNEM?

Žil byl kdysi hanácký král Ječmínek, a nebo nežil? To se dozvíme na **zámku v Chropyni**, za kterým se měl v ječmenu narodit. Ale odhalení skutečného pozadí této pověsti nečekejte už proto, že Ječmínek má přijet Hanákům na pomoc ve chvíli, kdy jim bude nejhůř. A to se našťásti ještě nestalo. Na chropynském zámku

uvidíte v Rytířském sále i velkou sbírku zbraní z třicetileté války a pak se můžete vydat procházkou po naučné stezce kolem rybníku.

Muzeum Kroměřížska spravuje v nedalekých **Rymicích soubor lidových staveb**. Dozvíte se tu, co obnášel život v typickém zemědělském statku, jak vypadala kovárna, sedlářská dílna a typické hanácké chaloupky s doškovými střechami a hliněnou omítkou. Na zahradě má své místo opravený **větrný mlýn** s nastavitelnými rameny, který původně stával v nedalekých Bořenících.

Kde se dozvíte více: www.zamek-kromeriz.cz, www.zrcadlovebludiste.cz, www.detskysvetkromeriz.cz, www.muzeum-km.cz



Rymice, foto: m-ARK



Podzámecká zahrada, foto: m-ARK

Svým názvem **Podzámecká zahrada** trochu klame. Člověk by mohl čekat pár stromů někde pod zámek, ale ve skutečnosti vás čeká krajinný park, jehož 64 hektarů ani nepřehlédnete z jednoho konce na druhý. K pěší procházce se můžete vydat po naučné stezce se sedmi zastávkami a také spoustou romantických zákoutí, rybníků a pozoruhodných staveb, ale počítejte s tím, že je dlouhá téměř tři kilometry. Nohy si můžete ušetřit a absolvovat komentovanou projížďku turistickým vláčkem, společnost History Tour vyjíždí od zadní strany zámku ve dvacetiminutových intervalech a neškodí si místo rezervovat předem. Především menší děti zaujme v Podzámecké zahradě zoo koutek, kde žijí daňci, pávi, husy, ale i makaci či paviáni. Ty větší si mohou procházku zpestřit zábavnou geoložičkou hrou Ztráta architekta Archeho, při níž budou hledat ztracené plány kroměřížských zahrad. Stačí k tomu chytrý telefon, do kterého si zdarma stáhnete aplikaci Skryté příběhy.

GEOMETRICKÁ KRÁSA

Na stejném principu funguje hra Kde je Giovanni? na aplikaci Geofun, která se však neomezuje na Podzámeckou zahradu, ale netradičním způsobem vás seznámí s památkami Kroměříže. Přenese vás do období po třicetileté válce a budete hledat architekta Giovanniho Pietro Tencallu, abyste zpustošené město znovu vybudovali. Není to žádná smyšlená pohádka, přesně takto vznikla na bažinaté půdě unikátní **Květná zahrada** dokonalých geometrických tvarů.

Vidět tento evropsky unikátní skvost je sám o sobě formující zážitek, děti budou navíc nadšené z bludiště vytvořeného sestřizným živým plotem. Cílem prohlídky je rotunda s Foucaltovým kyvadlem v podobě dvacetikilové koule zavěšené na dlouhé struně, která při rozkývání hrotem zapisuje svou dráhu do jemného písku a tím demonstruje otáčeni planety Země. Jen počítejte s tím, že přístup do Květné zahrady i do rotundy je zpoplatněn.



Květná zahrada, foto: m-ARK

BAJDA VÁS OSVĚŽÍ

Ideální prázdninový den se neobejde bez koupání. V Kroměříži nemusíte od nejnámějších lákadel hledat složitě cestu, **letní koupaliště Bajda** je hned vedle Podzámecké zahrady. Nečekejte ale žádnou bohatou nabídku atrakcí, zatím jsou jen na papíře. Najdete tu velký padesátimetrový bazén na plavání, menší a mělký bazén pro děti a brouzdaliště pro nejmenší. V areálu je dostatek travnatých ploch, kde si rozložíte deku či ručník, hlad a žízeň zaženete ve stánku s občerstvením. Zabavit se můžete partičkou plážového volejbalu nebo petanque. To vše za velmi mírné vstupné.



Koupaliště Bajda, foto: m-ARK

Kde se dozvíte více: www.kromeriz.eu, www.kvetnazahrada-kromeriz.cz, www.szmz.cz

Tipy redakce:

MĚSTO, KTERÉ FILMAŘI MILUJÍ

Spočítat, v kolika filmech se Kroměříž a její krásné kulisy objevily, dá velkou práci. Zajímavější jsou spíše názvy titulů. Na prvním místě oscarový Amadeus (1984) fenomenálního Miloše Formana, který se natáčel v Arcibiskupském zámku. Nebo třeba populární seriál Četnické humoresky, který využil několik kroměřížských ulic i Podzámeckou zahradu. Dále pohádky O princezně se zlatým lukem a Peklo s princeznou nebo koprodukční filmy Nehynoucí láska o Ludwigu van Beethovi (1994, Velká Británie, USA), Angelika (2013, Francie, Belgie, ČR, Rakousko) či Královská aféra (2012, Dánsko, Švédsko, ČR) a řada dalších. Hledat filmová místa můžete sami nebo se na ně zeptejte v turistickém informačním centru.



Zahrady plné zábavy



Květná zahrada, foto: m-ARK

Biskupové věděli, proč si před mnoha lety vybrali Kroměříž za své letní sídlo. Postavili tu ohromný zámek s krásnými zahradami a pak se začalo město nazývat Hanáckými Aténami. K historii se hlásí stále, památky jsou součástí světového dědictví UNESCO a k tomu se přidávají další služby pro návštěvníky. S dětmi můžete zažít prohlídku Podzámecké zahrady v turistickém vláčku, zajít do zrcadlového bludiště nebo velké herny plné atrakcí či se projet na koních po krásných Chřibech.



Vzhůru do Hřibčích hor

Ranč Kostelany, foto: m-ARK

Dnes už byste Hřibčí hory na mapách hledali marně, přitom ten poetický název krásně vystihuje kouzlo kopců, kterým říkáme Chřiby. Nejsou nijak vysoké, jakoby nedorostly dospělé velikosti, snad proto ten příměr ke hřibatům. A nebo je to kvůli koním, kteří se tu dodnes chovají? Grunt Galatík nebo Ranč Kostelany vás rádi svezou na projížďku po okolí. Dobrý tip na výlet je rozhledna Brdo a cestou se zastavte na něco dobrého v Lesním penzionu Bunč.

Na kraji Těšánek se nachází **Grunt Galatík**. Kdysi se tu rozpadalo staré JZD, dnes tu najdete moderní rekreační areál, který se zaměřuje na chov koní pro drezúru i skoky. Ale zajezdit si



Grunt Galatík, foto: m-ARK

tu můžete i vy a nemusíte mít ani předchozí zkušenosti. Stačí si domluvit výcvikovou lekci v jezdecké škole nebo vyjížďku do okolní přírody. Na své si tu ale přijdou i rybáři, které potěší Jan a František. To jsou dva rybníky, ve kterých se dají chytit kromě trofejních kaprů také candáti, okouni a další naše ryby. V areálu je také replika vodního mlýna a krátkou procházkou se dostanete k rozhledně Zdenička, která je celoročně otevřená.

JAKO NA DIVOKÉM ZÁPADĚ

Ranč Kostelany se zhlédl v dobách Divokého západu a vy tu můžete navštívit westernové městečko nejen v podobě budov, ale i různých představení a akcí, a tak se před návštěvou podívejte na program, ať o nějakou zbytečně nepřijdete. Nabízí však i řadu dalšího vyžití v čele s vyjížďkami na koních do okolí, které se dají délkou individuálně přizpůsobit. A platí to i pro děti, které se mohou na poníkovi nejen projet, ale také si vyzkoušet jak se o něj stará. Nebo se jen podívat do stájí. V restauraci, tedy zde v Saloону, vám chutným jídlem zaženou hlad, k dispozici jsou bowlingové dráhy, ubytování a wellness. Je tu i ohromná lezecká stěna, pokud byste však chtěli pomoc instruktora, musíte se objednat minimálně tři dny předem.



Ranč Kostelany, foto: m-ARK



Foto: m-ARK

BUNČ, LUXUS UPROSTŘED LESA

Zdatnější turisté lačnicí po chřibské přírodě mohou z Kostelan vyrazit do šest kilometrů vzdáleného **Lesního penzionu Bunč**. A ti ostatní sem mohou dojet autem, je to totiž ideální výchozí místo na oblíbenou rozhlednu Brdo. Už před sto lety zde stávala turistická útulna, ve třicátých letech minulého století tu Tomáš Baťa s dalšími průmyslníky začal stavět první československou dálnici a pozůstatky díla, které smetla druhá světová válka, jsou tu stále patrné. Dnes je Bunč rekonstruovaný penzion s wellness centrem, stylovou restaurací, obrovskou terasou a venkovním barem z dřevěného sudu. Pro děti tu nechybí dřevěné hřištětko a také tu funguje půjčovna kol.

KAMENNÝ ŠPERK CHŘIBŮ

Na **rozhlednu Brdo**, která stojí na stejnojmenném kopci, nejvyšším vrcholu Chřibů, se dá přijít ze čtyř různých stran. Z Bunče je to pěkná procházka na tři a půl kilometru kolem mostu nedokončené dálnice, ze kterého zbyly ohromné betonové pilíře zarůstající stromy. Samotný vrchol Brdo je nejvyšší ve Chřibech, a tak si rozhlednu jistě zaslouží. Navíc ne jen tak ledajakou, jedná se o první kamennou rozhlednu postavenou v České republice po sedmdesáti letech. Vysoká je 24 metrů a jsou z ní za příznivých okolností vidět i Roháče a Malá Fatra. Výstup je zpoplatněný.

Kde se dozvíte více:

<https://kostelany.cz>, www.gruntgalatik.cz, bunc.cz



Rozhledna Brdo, foto: m-ARK

Co ještě navštívit:

■ **S LETECKOU ŠKOLOU RAKUŠAN** se vydejte do oblak a prozkoumejte krajinu z ptačí perspektivy. Vyhlídkové lety zajišťuje až pro tři pasažéry najednou, doporučuje však vše naplánovat s dostatečným časovým předstihem.

■ Pro malé i velké milovníky kinematografie je určená expozice **FILM LEGENDS MUSEUM V KOTOJEDECH** na kraji Kroměříže. Uvidíte tu 450 exponátů v podobě věrně vytvořených soch, figurek, bust či replik postav ze známých filmů tvůrců jako je James Cameron, Steven Spielberg a další.

■ Chcete si zpestřit pobyt **PLAVBOU NA LODI**? Kroměřížská plavební provozuje během víkendových dní osobní plavbu na úseku Kroměříž – Kvasice až pro dvanáct osob. Doporučuje však rezervovat si plavbu telefonicky.

■ V Morkovicích-Slížanech je **KOŠIKÁŘSKÉ MUZEUM**, které tu má výjimečnou historii přesahující 200 let. V pěti místnostech jsou vystavené nejruznější výrobky z proutí.



Foto: m-ARK

■ Pokud máte raději přírodní koupání, vyrazte do **KUROVICKÉHO LOMU**, kde se dřív těžil vápenec a dnes je tam krásně čistá modrá voda. Protože jde o přírodní památku, není sem povolený vjezd autem, pouze na kolech či z Kurovic zhruba jeden a půl kilometru pěšky.



■ Povede-li vaše cesta přes Chřiby, možná vám přijde vhod přestávka v motorestu **SAMOTA U STUPAVY**. Je tu pěkné dětské hřiště ze dřeva s vyřezávanými pohádkovými bytostmi, trampolínou a napařaditým podzemním tunelem. A v sousedství je zajímavá zahrada s romantickými zákoutími.

■ Návštěvu rozhledny Brdo můžete zakončit na **LETNÍM KOUPALIŠTI V BLÍZKÉM ROŠTÍNĚ**. Vybavené je pětadvacetimetrovým plaveckým bazénem s masážními tryskami a menším brouzdalištěm pro děti.



Foto: m-ARK

Na jedné straně krásná příroda s pasoucími se ovci, valašskými chaloupkami, luhačovickými pramínky a kopci zvedajícími se k Bílým Karpatům. Na té druhé funkcionalistický Zlín s odkazem podnikatelského géna Tomáše Bati. Ostatně nápady a činy jsou tu lidé stále, a proto neustále zdokonalují služby pro návštěvníky a přidávají k nim nové. Jedním z důkazů je zlínská zoo, která každoročně přitahuje statisíce malých i velkých z Moravy, Čech i Slovenska. Užijte si také pohodovou atmosféru Luhačovic a filmovou i obuvnickou historii Zlína.

Když tvoří příroda i lidé

Proč jet?

- Zlín, to je Bata. Objevte příběh obuvnického impéria
- Zoo Lešná je nejnavštěvovanější na Moravě. Zjistěte proč
- Luhačovice s lázeňskou atmosférou a vyžitím na přehradě
- krásná příroda s valašskými chaloupkami



Foto: Zoo Zlín-Lešná

Jaké je největší lákadlo **Zoologické zahrady ve Zlíně-Lešné**? Těžko říct, protože je jich spousta, a to je ta nejlepší odpověď. Jen dopředu počítejte s tím, že sotva projdete hlavním vchodem, ocitnete se v území, kde hodiny utíkají rychleji a snadno tu strávíte celý den. Zoo je rozdělená do kontinentů a výběhy věrohodně napodobují původní prostředí, takže se postupně objevíte v Africe, Asii, Austrálii a Americe.

POHLADIT SI REJNOKA

Mezi unikáty Lešné patří **tropická hala Yucatan**, kde se ocitnete na visuté lávce uprostřed pralesa a kolem vás se budou volně pohybovat jeho typičtí obyvatelé tamaríni, lenochodi či nejrůznější exotičtí ptáci. Odtud zamíříte ke krásnému zámku Lešná, u kterého je další velké lákadlo Zátoka rejnoků. Ladné mořské živočichy, jejichž pohyb připomíná let ptáka, si můžete pohladit a dokonce nakrmit kousky ryb, krevet a olivní. Bude to chtít trochu odvahy, ale pro děti je to nezapomenutelný zážitek. Během prázdninových měsíců se krmí každou celou hodinu od 9 do 15 hodin, počet dávek je omezený a jedna stojí třicet korun. Díky **velkorysému výběhu** vypadají žirafy téměř jako byste je pozorovali v přírodě, to už ale postupně míříte do spodní části zahrady, která vynalézavě využívá Lukovský potok. Lvy, slony nebo nosorožce budete sledovat bez toho, aby vám výhled a zážitek zkrusovala ochranná skla.

POZORUJTE HRAVÉ LACHTANY

U výběhů tygrů a medvědů je **lanový labyrint** s vyhlídkou na zvířata, kde si s dětmi naplánujte přestávku na protáhnutí. Prohlídkový okruh vás postupně dovede do australské části, kde se u **restaurace Farma u Koaly** nachází hřiště s atrakcemi pro všechny věkové kategorie. Kromě skluzavek a dřevěného hradu nechybí ani australská vodní pumpa, rýžování zlata a možnost svést se na poníkově. Děti si mohou vyzkoušet také archeologické naleziště. Pokud už nejmenším návštěvníkům docházejí síly, můžete se odtud nechat vláčkem dopravit zpět k tropickému Yucatanu a ušetřit si strmé stoupání kolem kapibar, kotulů či tapírů. Určitě ale nevynechte závěrečný **areál hravých lachtanů**, které můžete přes sklo sledovat i pod vodní hladinou.



Foto: m-ARK



Foto: Zoo Zlín - Lešná



Foto: Východní Morava, Marcin Peterka

V celé zoo je osm restaurací a stánků s občerstvením, které se nabídkou liší, takže si můžete zastávku předem naplánovat. Jednou z nabízených služeb je zapůjčení kočárku pro děti do tří let za malý poplatek a vratnou kauci.



Foto: m-ARK

Tipy redakce:

Součástí zoo je i zámek Lešná, na prohlídku si však musíte koupit zvláštní vstupenku.

ROMANTICKÝ HRAD LUKOV

Pokud se rozhodnete nestrávit v zoo celý den nebo už zahradu v Lešné dokonale znáte z četných minulých návštěv, posuňte se do sousední obce Lukov. Na jejím konci je malé parkoviště, odkud vede turistická značka na **zříceninu hradu Lukov** vzdálenou jen kilometr, takže tam zvládne dojít úplně každý. V půlce se můžete rozhodnout pro o chlup delší variantu po zelené značce, která vás provede pěknými skalkami nazvanými Králky. Malebná zřícenina Lukova poskytuje hezké výhledy a o letních víkendech tu funguje i občerstvení. V ostatní dny pak jako samoobslužné okénko a samoobslužná pokladna pro vstup na hrad.

Kde se dozvíte více: www.zoozlin.eu, www.hradlukov.cz



Foto: archiv města Luhačovice



HURÁ VEN!

S dětmi začněte návštěvu Luhačovic v turistickém informačním centru, kde pro ně mají připravenou **hrací kartu nazvanou Hurá ven!** Zavede vás na místa atraktivní pro malé návštěvníky, kteří si na nich zaskotačí, mohou tu sbírat razítka a odpovídat na soutěžní otázky. Slosovatelný a vyplněný kupón na konci odevzdáte znovu v informačním centru. Pokud vám při procházce vyhládl, najdete v okolí dostatek restaurací. Dobrý tip pro rodiny s dětmi je areál U solného pramene, i když z kolonády to k němu budete mít trochu dál. Je však u něj velké dětské hřiště, kde kromě houpaček a lanové dráhy nechybí ani lezecká stěna a místní kuchař si zakládá na svých burgerech.

NA LODIČKY A DO AQUAPARKU

Z lázeňského areálu se vydáme Jurkovičovou alejí směrem k vodní nádrži Luhačovice. Pěšky jsou to dva kilometry a naše cesta povede kolem sportovního areálu **Luhapark** s minigolfem, můžeme se ale také svést turistickým vláčkem, který pravidelně vyjíždí od Nábřeží. **Přehrada** měla původně plnit ochrannou funkci, dnes ale slouží především k rekreaci. U hráze je půjčovna lodiček a šlapadel, takže zbývá jen napnout svaly a vyrazit na příjemnou plavbu. A nebo se můžete v přehradě osvěžit plaváním, většina návštěvníků toužících po vodních radovánkách ale zamíří na letní **koupaliště Duha** nacházející se přímo na břehu. Pěkný areál postavený městysem Pozlovice podle moderních trendů nabízí řadu atrakcí, včetně široké skluzavky, toboganu a nerezového bazénu s ohřivanou vodou. Pro malé neplavce je tu samostatné brouzdaliště s minimální hloubkou.

Foto: m-ARK



Foto: Východní Morava



DO ZÁTOKY PIRÁTŮ

Popojdeme-li po pravém břehu přehrady asi o půl kilometru dál, dorazíme do **Pirátské zátoky**. Ale nemusíte mít obavy, žádný útok vám nehrozí, tak se totiž jmenuje lanové centrum pro děti. Vyřadí se tu i ty menší od tří let, překážky jsou totiž ve výšce maximálně do 1,7 metru a kryté záchytnými sítěmi, takže malí piráti nemusí být jištěni v úvazcích a přesto budete mít jistotu, že se jim nic nestane. A pokud bude potřeba, sami můžete podat pomocnou ruku ze země, až budou čelit jedenácti překážkám. Rodiče potěší i vstupné na rozumné úrovni. Vodní nádrž nabízí vyžití také milovníkům in-line bruslení a nenáročných cyklistických vyjížděk, dá se totiž krásně obkroužit po asfaltové cestě. Na trase je i několik možností k občerstvení nebo venkovní posilovna.

DŘEVĚNÁ ZOO V OSTRATĚ

Budete-li mít cestu kolem Ostraty, zastavte se v **První dřevěné zoo**. U jejího zrodu před pár lety byla jen záliba manželů Hudečkových ve vyřezávaných zvířatech, která se rozhodli sbírat. Brzy jich bylo tolik, že je napadlo otevřít sbírku veřejnosti a od té doby ji neustále rozšiřují. Nyní je v První dřevěné zoo v Ostratě přes dvě stě soch a stále přibývají další. Zároveň už tu nenajdete výhradně zvířata, mezi posledními přírůstky jsou například Shrek a Fiona z oblíbené filmové série či víla Amálka.

Kde se dozvíte více: www.luhacovice.cz, www.pozlovice.cz, www.piratskazatoka.cz, www.prvidrevenazoo.cz

U pramenů zábavy



Foto: m-ARK

Jak vypadá ideální výlet? No přeci tak, že si při něm užijí úplně všichni a nejlépe spolu. Luhačovice vám tato přání dokážou splnit. Jedinčná architektura potěší smysly dospělých a atrakce u přehrady zabaví děti. Tady můžete prožít nezapomenutelný den.

Za slavnou lázeňskou tradicí **Luhačovic** stojí minerální prameny. Jejich léčebné účinky tu mají dlouhou historii, už téměř devadesát let se sem ale jezdí také za jedinečnou architekturou. Nejvýznamněji je pod ní podepsaný slovenský architekt Dušan Jurkovič, jehož stavby tu dodnes pečlivě uchovávají. Krásných lázeňských domů je tu však mnohem víc, a tak se vydejte na procházku po Nábřeží na Lázeňské náměstí a kolonádu. Společnost vám mohou dělat Amandka, Ottovka či Vincenka, tedy prameny, které v duchu sbírání zážitků všemi smysly můžete ochutnat.



Foto: m-ARK

Zázrak zvaný Baťa

Jestliže od dovolené čekáte kromě zábavy i nějaké poznání či poučení pro sebe i své děti, je Zlín s jeho slavnou historií ideálním místem. Příběh ševce Bati, který z ničeho vybudoval světový obuvnický podnik a postavil kolem něj moderní město, je krásně zpracovaný v Baťově institutu. Ve Filmovém uzlu se zase dozvíte, jak fungují kouzla animace. A pak se můžete vypravit do velké rodinné herny Galaxie.

Baťův institut vznikl z bývalých industriálních hal někdejšího obuvnického impéria, s trochou nadsázky se tedy dá říct, že duch slavné podnikatelské rodiny se zase vrátil domů. Dvojice čtyřpodlažních budov 14 a 15 po rekonstrukci slouží několika kulturním institucím, nás nejvíc zajímá 3. patro ve čtrnáctce, kde je **expozice Muzea jihovýchodní Moravy** s názvem **Princip Baťa**. Ta působivým způsobem mapuje vznik firmy Baťa od malé ševcovské dílny až po obrovský koncern, který obdivoval celý svět a končí znárodněním v roce 1945. Uvidíte původní výrobní linku, obuvnické muzeum i s různými kuriozitami ze světa, model prodejny a také koncepci architektury celého továrního areálu a okolního města v zahradách, které vyrostlo pro zaměstnance. V navazující expozici se zase dozvíte o expedicích odvážných cestovatelů Hanzelky a Zikmunda, kteří při nich šířili slávu československé automobilky Tatra. K vidění jsou tu také exponáty připomínající slávu místních filmových ateliérů. Pokud si chcete prohlédnout město shora, vyrazte na sousední výškovou budovu 21 přezdívanou **zlínský mrakodrap**, svého času druhou nejvyšší v Evropě a také plnou unikátních technických vymožeností včetně proslulé kanceláře ve výtahu Jana Antonína Bati. Ta je po domluvě v Muzeu jihovýchodní Moravy v budově 14 k prohlédnutí a svezení i nyní.



Foto: m-ARK



Foto: m-ARK



Foto: Východní Morava

KOUZELNÝ TVOŘIVÝ CHLÍVEK

Kdo by nemiloval animované filmy. Jenže ještě větší zábava, než na ně koukat, je vytvořit si vlastní. Rekonstruovaná budova **Filmového uzlu ve zlínských ateliérech** v Kudlově nabízí mnohem víc, především stálé expozice věnované místním velikánům Karlu Zemanovi a Hermíně Týrlové a nejrůznější výstavy. Dětem se nejvíc bude líbit ve 4. patře, kde sídlí **Tvořivý chlívček**. Naučí se tu kreslit postavičku prasátka Lojzika ze stejnojmenného českého seriálu, a poznají, jak se dělá animace. Ve Filmovém uzlu se také o víkendech pravidelně konají workshopy, na kterých si pod vedením zkušených animátorů vytvoříte vlastní krátký animovaný snímek. Před návštěvou se proto podívejte na program a raději si dopředu on-line rezervujte místo. Společně pak můžete zahnat hlad či žízeň ve stylové kavárně v přízemí.

GALAXIE, KDE NUDA NEHROZÍ

Napadlo vás někdy, jak asi může vypadat návštěva neznámé galaxie? V případě **rodinného parku Galaxie** na okraji Zlína bude především ve znamení smíchu a zábavy. Ohromná vnitřní herna s rozlohou čtvrt hektaru je plná atrakcí s vesmírnými motivy, které dokážou bavit nejen děti všeho věku, ale své si tu najdou i dospělí. Nejmenší tu mají svůj polstrovaný koutek, větší děti budou nadšené z obřího skákacího hradu a nafukovací skluzavky. Obratnost si prověří na členité prolézačce s nejrůznějšími překážkami a na velkých trampolínách se pokusí dostat do stavu beztlíže. Mezi sebou můžete soupeřit na vesmírné střílnici, v závodních autíčkách nebo při hrách na multifunkčním hřišti, a to zdaleka nejsou všechna překvapení, která má Galaxie pro své hosty připravená. Občerstvit se můžete přímo v herně, součástí komplexu je také hotel, wellness služby a restaurace.



Foto: Východní Morava



Foto: Východní Morava

Co ještě navštívit:

- Dobrý tip na procházku je **PIVEČKŮV LESOPARK VE SLAVICÍNĚ**. Děti nejvíc upoutá umělá zřícenina hradu, k vidění jsou tu i dřevěné plastiky v podobě obřího slimáka, píďalky, tuleně či smečky sedmi vlků.
- Pavoučí síť, Netopýří most a Opičí dráhy. Zní to lákavě? Centrum **LANÁČEK V OTROKOVICÍCH** je určený dětem od tří do jedenácti let. Po celou dobu jsou jistěně záchrannými sítěmi.
- **ENVICENTRUM PRO KRAJINU** v obci Vysoké Pole je soubor budov, které ukazují, jak se dřív žilo valašským hospodářům. Najdete tu stáj s koňmi a oslíky, ohradu s ovci a kozami a králíkárnou s kurníkem.
- Přírodní areál **ŠTĚRKOVISŤE V OTROKOVICÍCH** nabízí kromě plavání v celoročně čisté vodě také půjčovnu šlapadel, dětská brouzdaliště a na souši minigolf či plážový volejbal.
- Pěkné **DĚTSKÉ HRISŤE** **NAJDETE** u hotelu Dobrá nálada u vodní nádrže Luhačovice. Pískoviště s mechanickým výtahem, kromě průlezek třeba lanový most, lezecké stěny a strom s ptačími hnízdy, do kterých si děti mohou vylézt, to je jen stručný výčet možností. Rodiče mohou vše sledovat z relaxační terasy s šálkem dobré kávy.



Foto: Východní Morava

■ NA HRADĚ V MALENOVICÍCH

je přírodovědná expozice se stovkou nejrůznějších vyparovaných živočichů z celého světa včetně jediné vystavené kostry slona na území České republiky.



Foto: MJVM

Kde se dozvíte více:

www.muzeum-zlin.cz, filmovyuzele.cz, www.toboga.cz/zlin

Výprava na dno rybníku a do Velkomoravské říše

Proč jet?

- Skanzen Modrá s Živou vodou a velkomoravským sídlištěm
- hrad Buchlov s prohlídkovým okruhem pro děti
- unikátní Kovo-zoo plné zvířat z kovového odpadu
- aquapark s tobogány v Uherském Hradišti

Foto: m-ARK



Slovácko je kouzelná příroda Chřibů a Bílých Karpat i krásný zámek v Buchlovicích, ale hlavně tu najdete srdečné lidi s vášní tvořit věci pro ostatní. Díky nim můžeme obdivovat unikátní Kovo-zoo a také strávit kouzelný den v Modré, podívat se proskleným tunelem pod hladinu rybníka a prozkoumat, jak žili lidé v dobách Velké Moravy. Jejím centrem byl právě tento kraj a dodnes je na to hrdý. A má na co.

Skanzen Modrá u Starého Města vás chytne a už nepustí. Na jednom místě je totiž tolik zajímavých věcí, že tu strávíte celý den, na který budete ještě dlouho vzpomínat. A nebo si můžete něco schovat na příště a těšit se, až se sem vrátíte.

První kroky většiny návštěvníků míří do botanické a sladkovodní expozice **Živá voda**, která zvenku vypadá jako nenápadný domek s přílehlým rybníčkem. Za hlavním lákadlem zamíříte po schodech dolů, pod zem. Tedy ve skutečnosti pod hladinu, protože se podvodním skleněným tunelem dostanete na dno rybníku. Nad sebou budete mít tři a půl metru vody a kolem vás budou pomalu plout macatí kapři, dravé štiky a ohromné vyzy velké, největší sladkovodní ryby světa. A s nimi i další typičtí obyvatelé našich vod sumci, líni, candáti a další.

Ve sladkovodní expozici také uvidíte život v potoce nebo pod hladinou mokřadu. Pro děti jsou tu k luštění různé hádanky a kvízy. Ve venkovní části se rybník mění v přírodní brouzdaliště, takže boty dolů, vyhrnout nohavice a vzhůru za osvěžením.

PRATUŘI SE VRÁTILI DOMŮ

Od rybníčku se po dřevěné lávce vydáte k pastvině, která od roku 2018 patří **praturům**, což jsou původní kopytníci, kteří obývali naši krajinu. A s velkou pravděpodobností i tu v okolí Modré, protože podle vědců vyhledávali blízkost mokřin. V historii byli praturi velmi rozšíření, ale člověk je téměř vyhubil. Teď se tato majestátní zvířata vracela domů s cílem založit chovné stádo. Vy je uvidíte z dřevěné lávky vedoucí až čtyři metry nad zemí, zastavit se můžete na vyhlídkové věži a v klidu je pozorovat. Mezi Živou vodou a Archeoskanzenem je velké dřevěné bludiště s prolézačkami a malou rozhlednou, které děti milují. Dospělý doprovod si zatím může dopřát šálek dobré kávy či pohárek vína v sousedním **hotelu Skanzen**.



Foto: m-ARK



Foto: m-ARK

OKUSTE ŽIVOT STARÝCH MORAVANŮ

Jak žili naši předci před více než tisíci lety? **Archeoskanzen v Modré** zobrazuje život v dobách Velké Moravy, tedy období sahající do 9. století. Budete moci prozkoumat sídliště s palisádovým opevněním, strážními věžemi a branou. Za ní se nacházejí obydlí, dílny a hospodářská stavení vytvořená na základě archeologických nálezů a vědeckých zjištění. Děti i dospělí tu Velkou Moravu zažijí na vlastní kůži. „Většinu sezony míváme pečení placek, vyzkoušet si můžete také mletí obilí na žernovu a psaní hlaholice do voskových tabulek. Děti nejvíc táhne lukostřelba a pak také zvířata. V sídlišti se prohání ovce, kozy, pět prasátek, husy a slepice. A ještě máme dva oslíky,“ vyjmenovává správce Archeoskanzenu Modrá Lubomír Sláma.

Novinka letošní sezony je nová hradba s branou a strážní věží, na kterou si můžete vylézt. „Je to rekonstrukce nejmohutnějšího hradebního tělesa z raného středověku, které u nás máme. Kamenná zeď má téměř čtyři metry, na to navazuje dřevohlíněná konstrukce a val je asi deset metrů široký. Je to opravdu mohutná věc,“ popisuje se zálibním Lubomír Sláma.

NOVÝ STARÝ KOSTELÍK

Na návrší, jen pár metrů od archeoskanzenu v minulosti archeologové odkryli základy velkomoravského kostelíka. Vedle nich pak na začátku tohoto tisíciletí vyrostl **kostel svatého Jana Křtitele**, novodobá replika vycházející z poznatků výzkumů. Svým tvarem se výrazně podobá kostelíku z Kopčan z 9. století, jedině stále stojící stavbě z doby Velké Moravy. Ten je z Modré vzdálený jen asi hodinu cesty, to je ale zajímavost a tip na výlet spíše pro zapálené milovníky historie.



Foto: m-ARK



Foto: m-ARK

NEBEZPEČÍ Z DŽUNGLE


Součástí skanzenu je i **největší terarium na Moravě** plné ještěrek, hadů, pavouků i želv. Uvidíte tu ohromnou čtyřmetrovou anakundu i krajty, kobru červenou plivající jed, chameleony i kajmana. Pro strach tu ale není důvod, nebezpečná zvířata odděluje od návštěvníků sklo terária. Lepší hodinu přírodopisu děti nezažily.



Foto: Skanzen Modrá

KRAJ PÁLENEK I VÍNA

Naopak zábavu spíše pro dospělé znamená návštěva **Centra slováckých tradic**, které připomíná bohatou tradici místního kraje v pálení ovoce a vinařství. Součástí prohlídky je návštěva funkční pálenice a také ochutnávka hotových produktů. **Slivotěka** slibuje 72 druhů slivovic a pálenek, **vinná stezka** zase 104 druhů vín, přičemž 64 jich pochází ze slovácké podoblasti. Součástí Centra slováckých tradic je také **muzeum** s expozicí zaměřenou na vinařství a páleničářství. V areálu je i **hotel Skanzen** s restaurací a wellness, kde si můžete odpočínout po dni plném zážitků.



Tipy redakce:

VYBERE SI KAŽDÝ

Každá část skanzenu Modrá má své vlastní vstupné, takže si můžete vytvořit program dopředu, nebo až na místě podle vlastní chuti.

Kde se dozvíte více: www.skanzenmodra.cz, www.zivavodamodra.cz, www.archeoskanzen.cz



Po stopách pytláků z Buchlova

„Hoř, světýlko, plápolej, tupou sílu udolej.“ Kdo by neznal pohádku O statečném kováři Mikešovi, který s ukovanou palicí zachránil tři princezny a vrátil radost do království. Natáčela se na Buchlově a jeden z našich nejstarších hradů si kouzlo, kvůli kterému si ho vybrali filmaři, stále uchovává. Návštěvu můžete spojit s prohlídkou další krásné památky zámku Buchlovice a podívat se také na zvířata v místní záchraně stanici.

Na **hradě Buchlov** je pro děti ve věku kolem 6 až 10 let a jejich doprovod zvláštní prohlídkový okruh S pastelkami po hradu, během kterého vás průvodce v historickém kostýmu provede přes černou kuchyni, hradní studnu, zbrojnici až po místnost mumii a vyhlídkovou věž. Víc než letopočty se dozvíte o životě na hradě a jeho legendách. Třeba tu o Lípě nevinny a zbrojnoši Vlčkoví, který byl nařčený z pytláctví v lesích pod Buchlovem. A jak to dopadlo? To už zjistíte na Buchlově. Dětské prohlídky jsou během prázdninových měsíců mimo pondělky denně od 11 a 14 hodin.

Návštěvu si můžete zpestřit procházkou po tříkilometrové **naučné stezce Okolo Buchlova**, která vás na jedenácti zastaveních seznámí s péčí o les, jeho obnovou a ochranou. Po cestě uvidíte dřevěné sochy místních zvířecích obyvatel daňka, muflona, prasete, jelena, srnce či lišky.

BAROKNÍ SKVOST PRO MILOU

Co by muž neudělal pro spokojenost své vyvolené... Jan Dětrich z Petřvaldu pro manželku Eleonoru původem z Itálie postavil



Foto: m-ARK



Foto: m-ARK

v Buchlovicích krásný **zámek**, protože na blízkém hradě Buchlově jí údajně bylo chladno. Dnes si díky nim užíváme barokní skvost s rozsáhlým parkem i my. Můžete se rozhodnout, jestli vyrazíte na prohlídku interiéru, nebo si zakoupíte vstupenku do parku a procházku s dětmi spojíte s návštěvou záchraně stanice zvířat. Otevřena pro veřejnost je od června do září a poskytuje zázemí zraněným a hendikepovaným zvířatům. Zabývá se také chovem dravců a sov. Jen počítejte s tím, že prohlídka záchraně stanice je podmíněna vstupenkou do zámku nebo do parku.

PROLEŤTE SE BALÓNEM

Pokud vám i tak nabitý den nestačil, můžete si ho ještě pocukrovat. V blízkém **Břestku** sídlí **Balocentrum**, které vás za příznivého počasí vezme na nebeskou procházku nad Chřibů. Let v horkovzdušném balónu je bezpečný a vhodnější pro větší děti. Potichu plujete vzduchem, měkké paprsky nízkého sluníčka pečlivě vykreslují krajinu pod vámi a kolem sebe nemáte žádné ochranné sklo, které by vaše intenzivní pocity zbytečně filtrovalo. Na termíny a možnosti letu se předem informujte.



Foto: Balocentrum Břestek

Tipy redakce:

SEDMIČKOVÝ VÝHLED

Podívat se do kraje z výšky můžete i na rozhledně Salaš, v jejím případě po vystoupení 112 schodů to bude z dvaceti metrů. Z architektonicky odvážné stavby připomínající dvě sedmičky spatříte Velehrad, Uherské Hradiště, ale hlavně krásu Chřibů a Bílé Karpaty. Volně přístupná rozhledna je po zelené turistické značce vzdálená z obce Salaš necelý kilometr.



Foto: m-ARK

Kde se dozvíte více: www.hrad-buchlov.cz, www.zamek-buchlovice.cz, www.balony.cz

Zvěřinec z jisker zrozený

Nezhoupnou se na liáně ani se proti vám nerozběhnou, ale potěšit umí leckdy víc než ta živá. Originální zvířata vyrobená z železného šrotu spokojeně žijí v KovoZoo ve Starém Městě a chodí se na ně dívat tisíce lidí. Nic podobného v Evropě a nejspíš ani na světě nespátří. Každý kus je neopakovatelný, stvořený z úžasných nápadů svých tvůrců a toho, co měli zrovna po ruce.



Foto: m-ARK



Foto: KOVOZOO



Foto: m-ARK

Nečekejte, že si tu prohlédnete pár soch a to bude vše. Kdepak! Areál bývalého cukrovaru je totiž kouzelné rejdiště pro děti. Už z dálky vaše oči přitáhne pruhovaný červenobílý maják. Jmenuje se Šrotík a největší radost mu uděláte, když si v něm vylézete až nahoru a rozhlédnete se po okolí. Hned vedle něj stojí ohromná **pirátská loď** zvaná **Naděje**, kterou je také potřeba pořádně prozkoumat. Tím ale vaše návštěva teprve začíná.

VELRYBA GERDA A JAGUÁR ZEUS

Na začátku byl recesistický nápad Bronislava Janečka a jeho kolegů z REC Group. Společně svařili z kovového odpadu pár zvířat a ozdobili s nimi nevyužitý kousek plotu. Zanedlouho zjistili, že se tu lidé zastavují a jejich dílka si fotí, a odtud už nebylo k myšlence výstavy daleko. Dnes je tu přes tři sta zvířat a další stále přibývají. Dokonce mají svou porodnici, tedy místo, kde se za jiskření svářecíků rodí. A tak přišli na svět mrož Ambrož, los Karlos, gorila Minerva, ale také slon. V životní velikosti a přirozených polohách. „U dětí je hodně oblíbená velryba Gerda, které se mohou ty menší protáhnout do tlamy, a také žirafí rodinka a jaguár Zeus. Loni nám přibyl krokodýl Michal a hned se stal miláčkem, protože kde jinde se můžete vyfotit s hlavou v krokodýlí tlamě? Jen u nás,“ směje se Martina Juřenová z REC Group.

Foto: m-ARK



VYROB SI SÁM

Z původní recese se také postupem času stalo regulérní sochařství a svébytné umění. Na začátku je vždycky vhodný vzor zvířete v konkrétní póze překreslený na papír, a pak následují stovky hodin práce. Ostatně zkusit si vyrobit vlastní zvíře si tu může každý z návštěvníků pravidelně v září na akci **Děti, KovoZoo a He-faistos**. „Navezeme hromady železného šrotu a návštěvy,

nejčastěji rodiny s dětmi, si najdou vhodné části pro své zvíře a pak s nimi zajdou za našimi svářecími, kteří jim ho pomohou vyrobit. Lidé často zjistí, že najít ve šrotu kus podobný zvířecímu tělu je ta nejvyšší úroveň kreativity,“ říká Martina Juřenová.

BLUDIŠTĚ, GUMOLAND A LETADLO

Oblíbené u návštěvníků jsou také **vyvýšené lávky**, které mají i výchovné poselství. Je z nich totiž možné sledovat nejen exponáty, ale také recyklační proces odpadu. V areálu rovněž stojí legendární **tramvaj T3**, kterých bylo vyrobeno nejvíc na světě. Děti se mohou projet v **turistickém vláčku Steelince** a orientační smysl si potrénují v bludišti, které je postavené ze starých pneumatik. Svaly i obratnost pak prověří v **Gumolandu**, pyramidách vytvořených ze stejného materiálu. „Nejvíce pozornosti poutá **letadlo L-610**, protože se můžete dostat i dovnitř, což není úplně běžné. Naše má zachovaný interiér a to je velká atrakce. Děti také láká, že si mohou na leccos vylézt nebo sednout za volant autobusu,“ doplnila Martina Juřenová.



CHROMOVANÁ KRÁSA

Tramvaj ale není jediným historickým vozidlem, které je v KovoZoo k vidění. Před dvěma lety k ní přibyla padesátka naleštěných starých aut a motocyklů, když tu vzniklo **Muzeum veteránů**. Nejstarším exponátem je Ford T Roadster z roku 1917, kterým automobilismus přeskočil z ruční výroby na sériovou, když jako první využil montážní linky. Letos se postupně muzeum stěhuje do nových výstavních prostor v budově bývalého skladiště cukru. V areálu také uvidíte starou zemědělskou techniku v podobě žacích strojů, mlátiček a fukarů na obilí. V KovoZoo je také občerstvení, takže vám tu nebude nic chybět.



Foto: KOVOZOO

Kde se dozvíte více: www.kovozoo.cz



Putování s Mojslavem

Až se obloha zakaboní, vydejte se do Starého Města za Mojslavem. Bude vás čekat v Památníku Velké Moravy, aby vás seznámil s historií této říše z 9. století, která měla své centrum právě zde, na Slovácku. Nebo si můžete zadovážet na tobogánech v Aquaparku Uherské Hradiště.

Mladík Mojslav je trochu skutečný a trochu ne. Je pravda, že **Památník Velké Moravy** stojí v místech někdejšího kostela z 9. století, který obklopovalo velké pohřebiště a jedním z místních archeologických objevů je také hrob bojovníka. Dostal jméno Mojslav a v expozici vám odvypráví svůj příběh na pozadí nejdůležitějších okamžiků Velké Moravy. Dozvíte se o jeho dětství, přijetí mezi bojovníky i úmrtí. „Je dobré návštěvu Památníku Velké Moravy spojit s výletem do Archeoskanzenu v Modré, který je hodně hravý, a v památníku se zase dozvíte víc věcí z historie a také co přesněji Velká Morava byla,“ doporučuje Pavel Princ ze Slováckého muzea Uherské Hradiště.

V pokladně si také můžete za 25 korun zakoupit pracovní listy a společně s dětmi je vyplnit. „Velkou Moravu má dnes ve školních osnovách pátá třída, takže pracovní listy jsou pro děti od deseti, jedenácti let. A rodiče jsou jim průvodci, je to zábava pro celou rodinu. Na závěr si mohou společně vytvořit velkomoravské městečko z papíru,“ vysvětluje Pavel Princ. V současné době se vedle Památníku Velké Moravy dokončuje nové **Cyrilometodějské centrum**. Obě budovy jsou propojené a vytvoří pro návštěvníky jeden zajímavý celek. Otevře však až na léto 2022.



Foto: m-ARK

TOBOGÁN, KTERÝ NEBERE KONCE

Když v Uherském Hradišti před lety otvírali nový **aquapark**, měl nejdelší tobogán na Moravě. Od té doby ho sice několik dalších překonalo, ale stále je 185 metrů úctyhodná délka. Aby to vaše plavky vydržely, sjíždí se na gumových duších po jednom či v tandemu. Ve vnitřním areálu má ještě nepatrně kratšího, ale divočejšího bratříčka s názvem Black Hole, který mohou sjíždět děti až od osmi let. A k tomu je v zábavním bazénu divoká řeka, houpací bazének, masážní lavice, vodní číše a vířivky.

Pro nejmenší nechybí brouzdaliště, sportovci mají svůj plavecký bazén a ven se dá proplavat do vyhříváného bazénu. Aquapark však má i svůj letní areál, který je během horkých prázdninových dní hojně navštěvován. Velký bazén je rozdělený na plavací část a zábavnou se skluzavkami, brouzdalištěm a bazénkem, ve kterém mohou děti jezdit v malých plastových lodkách na ruční pohon. Pro hosty nechybí občerstvení a sportovní hřiště.

Kde se dozvíte více:

www.slovackemuzeum.cz, www.aquapark-uh.cz

Foto: Aquapark Uherské Hradiště



Foto: m-ARK

Co ještě navštívit:

■ **V LETECKÉM MUZEU V KUNOVICÍCH** si můžete prohlédnout aerotaxi, sportovní, dopravní i vojenské letouny. Vystaven je také jeden vrtulník, bezpilotní letoun, řez motorem a výzbroj z období Československé lidové armády.

■ Dvacet metrů do výšky a kilometry do dálky. To nabízí **ROZHLEDNA FLORIÁNKA** u Polešovic na Slovácku. Můžete k ní vyrazit pěšky z Polešovic nebo na kole po Bzenecké vinařské stezce, případně i autem, kousek od ní je malé parkoviště.

■ Milovníci rychlosti zaplesají nad **MOTOKÁRAMI VE STARÉM MĚSTĚ** v sousedství Kozooz. Jsou tu dvousedadlová vozítka pro rodiče s dítětem, také minimotokáry pro jezdce od 115 centimetrů

a silnější stroje pro piloty vyšší 140 centimetrů. Tady se svezte každý, navíc pro letošní sezonu postavili novou technickou trať.

■ NAUČNÁ STEZKA PO STOPÁCH

LOVCŮ MAMUTŮ v Boršicích dlouhá jeden kilometr seznamuje i prostřednictvím dřevěných soch zvířat a lovců se životem lidí v době kamenné. K vidění jsou i stopy zvířat a posvátný šamanský sloup.



■ Pravidelné PLAVBY NA BAŤOVĚ KA-

NÁLU vyrážejí z Uherského Hradiště během letních měsíců v sobotu a v neděli. Na jízdní řád se podívejte na batacanal.cz. Více o Baťově kanálu v následující kapitole 12.

■ Když se spustí déšť, můžete se před

ním schovat ve **SPORT CENTRU MORAVA** v Uherském Hradišti. Dětský svět je plný síťových prolézaček, tunelů a překážek, přičemž ti nejmenší do tří let mají své spodní patro, kde s nimi mohou být i rodiče. Větší děti si zase pořádně zaskáčou v trampolínovém centru, kde je i velké bezpečné doskočiště pro trénink salt a také překážkový ninja svět.



Foto: m-ARK



Letecké muzeum Kunovice, foto: m-ARK

Baťův kanál, rodinná záležitost



Proč jet?

- jedinečný zážitek plavby na hausbótech a člunech
- řada atrakcí na trase
- rovinaté cyklostezky mimo provoz
- kvalitní služby pro rodinnou dovolenou

Motor tiše brumlá a vy sedíte v lodi nebo v hausbótu, který pluje vodním kanálem i okolní přírodou. Sune se pomalu, vodu před sebou sotva rozhrnuje, ale není kam spěchat. Jsou přece prázdniny. To není obrázek z Nizozemska, podobnou dovolenou můžete zažít i u nás, plavby na Baťově kanálu jsou čím dál populárnější. Navíc po březích a okolí se vinou kilometry cyklostezek. A s nimi spousta dalších lákadel.

Co by dnes řekl Jan Antonín Baťa na to, jak žije plavební kanál, který nechal ve třicátých letech minulého století vybudovat a stále nese jeho jméno? Nejspíš by byl spokojený, že funguje, zvláště po třech dekáдах chátrání za minulého režimu. Zato teď působí tisícům lidí radost a místo ratíškovického lignitu přivázejí lodě po kanálu zážitky. Splavný úsek začíná v Otrokovicích a po 52 kilometrech končí u Hodonína, o fous víc než polovina je po řece Moravě a zbývající část umělým kanálem. Ale to není konečné číslo, stále se pracuje na jeho prodloužení.

ROMANTIKA NA HAUSBÓTU

Možností, jak odrazit od břehu a vyrazit na plavbu, je víc. Tou nejromantičtější je půjčit si **hausbót** na pár dní nebo týden, nalodit celou rodinu a splout Baťův kanál od jednoho konce na druhý. Poznat každé přístaviště, na které si po cestě vzpomenete, a ochutnat všechno, co se vám nabídne. Není to žádný nedostižný sen, nabídka lodí je široká, a i když si většina lidí tu svou vysněnou rezervuje v dostatečném předstihu, přesto může být nějaké plavidlo volné i na poslední chvíli. K řízení nepotřebujete žádné zvláštní zkoušky ani zkušenosti, před vyplutím vás jen proškolí. Hausbóty obvykle mají čtyři až sedm lůžek, kuchyňku i toalety, na některé si můžete vzít i kola a zastávky si zpestřit cykloturistikou. Půjčoven je řada, z těch větších například ve Veselí nad Moravou, dál ve Spytihněvi, Strážnici, Starém Městě, Veselí nad Moravou, Petrově, Uherském Ostrohu i ve slovenské Skalici. Ideální křižovatkou, kde začít s hledáním nejen lodí, ale všech informací, je web www.batacanal.cz.



Foto: m-ARK (1*) a Baťův kanál (2*)



Foto: m-ARK (2-) a Batův kanál (3-)



Foto: m-ARK (2-) a Batův kanál (4-)

JEN TAK SE TROCHU PROJET

Možná se spokojíte jen s krátkou ochutnávkou jízdy po Batově kanálu. V tom případě si vypůjčte menší motorový člun na odpolední vyjíždku nebo jednodenní výlet. Pestrou nabídku najdete ve větších přístavech ve **Veselí nad Moravou** a v **Petrově**, ale půjčovna je téměř v každém přístavišti. Další možností, jak si užít Baták, je využít některou z **pravidelných plaveb**. Oblíbená výletní **lod' Morava** pluje na linkách ze Spytihněvi do Uherského Hradiště, o víkendech až do Uherského Ostrohu a zpět. Nebo ze Spytihněvi na sever do Napajedla a Otrokovic. Z Veselí nad Moravou jezdí výletní **lod' Danaj** na pravidelných linkách do Strážnice a do Uherského Ostrohu. Vyhledávaná **Cyklolod'** jezdí o prázdninách denně na trase Strážnice – Skalica a jak už její název napovídá, můžete si výlet spojit s projíždkou na kole. Všechny společnosti doporučují rezervovat si lístky předem.



POHÁDKOVOU A PIRÁTSKOU STEZKOU

Úroveň služeb na Batově kanálu je velmi dobrá a možná ještě lepší zpráva je, že se i nadále neustále zvyšuje. Rodiny s dětmi tu najdou spoustu možností využití. Na severním konci v okolí Otrokovic můžete navštívit oblíbenou zlínskou zoo v Lešné i s její Zátokou rejnoků nebo lázeňské Luhačovice. Pokud se přesunete o pár kilometrů níže do okolí Uherského Hradiště, nevynechejte skanzen Modrá či Kovo-zoo. Bližší informace najdete v předcházejících kapitolách 10 a 11. Ve Veselí nad Moravou je pěkné **letní koupaliště** s padesáti-metrovým tobogánem, velkou skluzavkou a brouzdalištěm. U přístavu funguje **Adrenalin park** s umělou lezeckou stěnou i workout tělocvičnou. V nedalekém přístavišti Vnorovy si v občerstvení **Pod majákem** můžete s dětmi zakoupit notýsek a vyrazit podle něj do nedalekého lesa na **Pohádkovou** nebo **Pirátskou stezku**. Na cestu dostanete klíče od Vodnické i Perníkové chaloupky a vyrazíte plnit úkoly. Za každý získají děti razítko a na závěr i sladkou odměnu. Navíc si tu můžete prohlédnout pozůstatky někdejší lanovky, kterou se lodě přetahovaly proti proudu při křížení s Moravou.

VÝKLOPNÍK, ZOO I 3D BLUDIŠTĚ

Další zastávkou směrem na jih je **Strážnice** vyhlášená svým skanzenem, za návštěvu stojí také zámek v **Miloticích** a v **Ratiškovících** se můžete projet na drezíně. O všech těchto atrakcích se více dočtete v následující kapitole. Se železniční vlečkou z Ratiškovíc také souvisí **Výklopník u Sudoměřic**, kde se z vagonů sypal lignit do nákladních lodí a odtud putoval po vodě do Otrokovic. Dnes je tato technická památka opravená, slouží jako vyhlídková věž a je u ní také občerstvení. Téměř povinná, zvláště pro milovníky vín, je návštěva **Petrova** a místních **sklepů Plže**. Děti ale patrně víc ocení návštěvu hodonínské **zoologické zahrady** se vzácnými lvy a rekonstruovaným pavilonem ptactva. Hned u zoo je navíc **3D bludiště**, které tvoří soustava dřevěných lávek v korunách vzrostlých dubů. Trasy vedené ve třech patrech jsou zabezpečené sítěmi, takže není potřeba další jistiění a s doprovodem je zvládnou i děti od tří let.



POHODA NA KOLECH

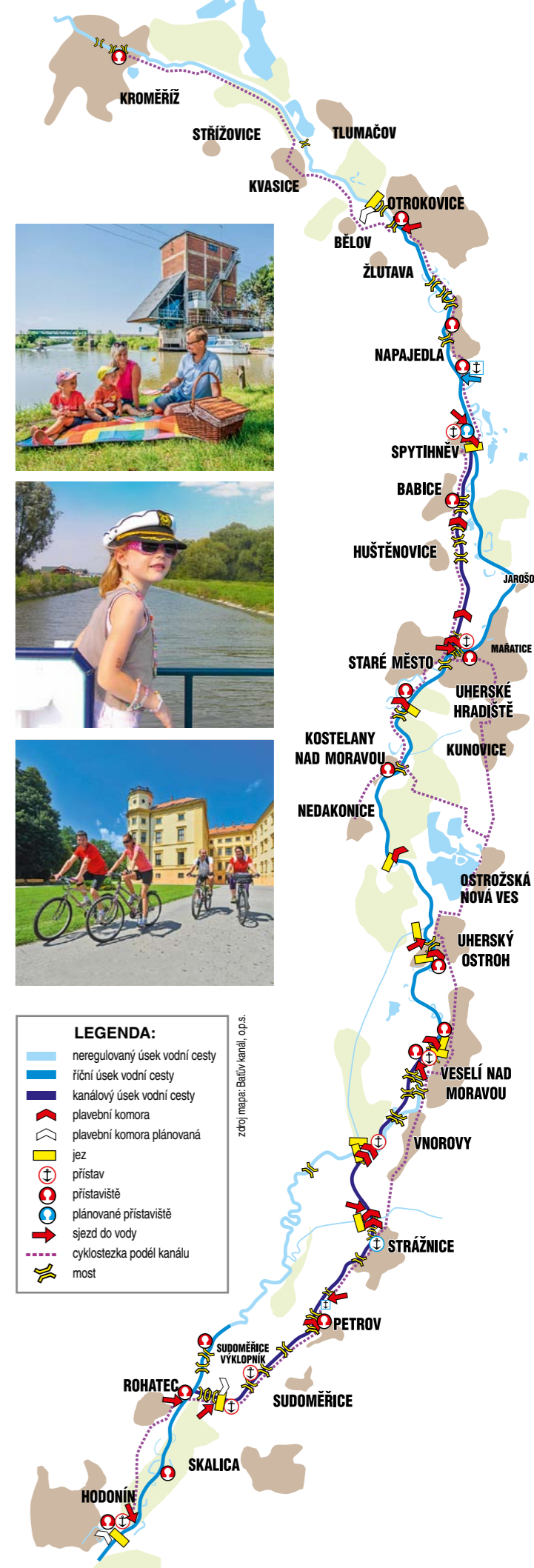
Batův kanál není jen vodní cesta, po jeho břehu také vede oblíbená **cyklostezka** dlouhá více než osmdesát kilometrů. Z větší části vede mimo provoz a tam, kde to není možné, pak po méně využívaných místních komunikacích. Lodě na pravidelných linkách obvykle umožňují přepravu kol, takže i s menšími dětmi si můžete udělat



výlet jedním směrem na kolech a zpět lodí či naopak. Na páteřní cyklostezku navazují další trasy do Chřibů, Hostýnských vrchů či Bílých Karpat. Ve Strážnici také funguje půjčovna nabízející všechny typy kol včetně elektro a koloběžek. Více o krásách Baťova kanálu v sedle bicyklu se dozvíte v magazínu **CYKLOvýlety** edice Dovolena s nápadem, který vyšel v dubnu 2021.

Kde se dozvíte více:

www.batacanal.cz, www.pujcovnokolstraznice.cz



S dětmi vinařským krajem

Spousta slunce, bohaté lidové tradice a nekonečné vinohrady na všechny strany. Mutěnice, Čejkovice, Strážnice a Hodonínsko, na každém kroku tady narazíte na vynikající víno, jiskrné a plné chuti. A kde se dobře baví místní lidé, tam se budete dobře bavit i vy. Při šlapání na drezíně po uzavřené trati, na rovinatých cyklostezkách nebo ve strážnickém skanzenu. A také vás v Čejkovicích přesvědčí, že kromě vína tu umí vyrábět také vyhlášené bylinné čaje. Srdcem a s radostí.



Proč jet?

- Sonnentor, drezína, kostýmy v Miloticích jsou jedinečné zážitky
- rovinaté cyklostezky jsou ideální pro rodiny s dětmi
- příjemný skanzen ve Strážnici
- vynikající víno na každém rohu

Rozhledna Vyšicko - Mutěnice, foto: m-ARK (2x)



NA VYŠICKO A MUTĚNSKÉ BÚDY

Výlet si spojte s procházkou na nedalekou **rozhlednu Vyšicko**. Od vlakové zastávky v Mutěnicích, kde je také parkoviště, to budete mít méně než dva kilometry. Autem se dokonce dá vyjet až k rozhledně, ale to byste přišli o procházku po zelené značce, která pozvolna stoupá mezi vinohrady. Na vrcholu stojí od roku 2018 trojúhelníková rozhledna s ocelovou konstrukcí a dřevěnými schody, ze které uvidíte Bílé Karpaty, Chříby s hradem Buchlov či Pálavu. Zpátky se můžete vrátit jinou cestou, když půjdete od rozhledny po silnici směrem k Mutěnicím zhruba kilometr, narazíte na odbočku doprava. Po ní sejdete přímo mezi **Mutěnské budy**, velkou kolonií vinařských sklípků, kterých je tu více než pět set. Typickým prvkem většiny z nich je průčelí zvané žudro a malování z tradičních slováckých vzorů. Pokud budete mít štěstí, přesvědčíte se, že sklípky nejsou jen místem pilné práce, ale i košťování, protože někteří vinaři tu své produkty také prodávají.

BYLINKOVÝ RÁJ

Říká se, že **Sonnentor v Čejkovicích** najdete po čichu. Už z dálky se z něj totiž line vůně bylinek, ze kterých tu dělají známé čaje v biokvalitě i další produkty. Hotový Bylinkový ráj.



Foto: Sonnentor



Právě takový název nese návštěvnické centrum, které je jako stvořené pro rodiny s dětmi. Ty se tu mohou proběhnout na louce, vylézt na starý traktor nebo se uvelebit v houpací síti.

A pak se v **Bylinkové zahradě svaté Hildegardy** na hracích panelech dozvěděte poutavou formou zajímavosti ze světa léčivých rostlin či jak se od semínka zrodí čajový sáček. Také si můžete projít bosý chodníček, zahrát bylinkové pexeso a pro nejmenší tu mají konvičky, kterými mohou bylinky v záhoncích zalévat.

TADY ROSTE RADOST

S většími dětmi můžete vyrazit na hodinovou **exkurzi**. Nejen, že uvidíte různé fáze výroby bylinkových čajů bez přidaných aromat a barviv, ale společnost Sonnentor funguje v souladu s ekologií a trvale udržitelným rozvojem nejen přírodních zdrojů, ale i těch



Foto: Sonnentor (2x)

lidských podle motto Tady roste radost. Prohlídku můžete zakončit nad šálkem některého z místních produktů a zákuskem od místní cukrářky v **salónu Čas na čaj**. Ze zahrady pak společně vystoupejte na Vyhlídku na výsluní, a když se pokocháte okolní krajinou plnou vinic, nezapomeňte se nechat zvčnit fotobudkou. Snímek si pak stáhnete z webových stránek společnosti. Na exkurzi je lepší si rezervovat místo předem.

Kde se dozvíte více: www.sonnentor.com, www.vinozmutenic.cz



Foto: m-ARK

RÁJ MALÝCH CYKLISTŮ

Zatímco v Ratiškovcích koleje zůstaly, bývalou trať z Kyjova do Mutěnic, která kdysi sloužila stejnému účelu, už dnes nenajdete. Místo ní vznikla třináct kilometrů dlouhá **cyklostezka Mutěnka** s hladkým povrchem, minimálním převýšením a hlavně mimo jakýkoliv provoz. Díky tomu je ideální pro rodiny s dětmi. Začnete-li v Mutěnicích, provede vás kolem Jarohněvického rybníka a Kamené brány s labyrintem a menhiry určenými k meditaci nebo třeba jen ke krátké přestávce. Dalším vítaným zpestřením na trase je pumprack ve Svatobořicích, tedy krátký okruh na rovině, v tomto případě asfaltový, s různými vlnkami a klopennými zatáčkami, které děti milují. Počítejte však s tím, že první pokusy nezřídka končí blízkým seznámením se zemí. Odtud můžete pokračovat dál rovně do Kyjova nebo odbočit vpravo k zámku Milotice.



TEĎ PRINCEZNOU JSEM JÁ

Přezdívá se mu Perla jihovýchodní Moravy a není to žádná nadsázka. Krásný barokní **zámek Milotice** obklopuje neméně pěkná **francouzská zahrada**. Nedávno se tu také natáčela komedie Poslední aristokratka podle knižní předlohy místního kastelána. Děti i rodiče sem ale táhne jiné lákadlo, mohou se tu totiž nastrojít do **dobových kostýmů**. Mají jich 160 v nejrůznějších velikostech, takže tu přý oblečou úplně každého. Počítejte s tím,

že tato služba je zpoplatněná a je nutné se na ni rezervovat předem na webových stránkách zámku. Do kostýmů se často převlékají celé rodiny a fotky se zámek v pozadí patří k ozdobám rodinných alb. Je možné také využít služeb profesionálního fotografa, který snímky na místě vyhotoví, i zde však platí nutná rezervace předem. Na zámku se konají pravidelné prohlídky, v jízdárně bývají přehlídky dravců a funguje tu kavárna.



Foto: zámek Milotice (2x)

Po kolejích za dobrodružstvím

„Nestůj a pojd', nestůj a pojd', my jsme ti tři, jak se patří, nápadů studánka.“ Ústřední melodii z české filmové klasiky **Páni kluci** má ne jeden z nás spojenou s obrázkem hlavního hrdiny šlapajícího na kole přestavěném pro jízdu po kolejích. Sen projet se na šlapací drezíně si můžete splnit v Ratiškovcích. Z nedalekých Mutěnic do Kyjova vede cyklostezka jako stvořená pro rodiny s dětmi a můžete ji spojit s návštěvou zámku v Miloticích, kde se převléknete za šlechtice.



Foto: m-ARK

Na trati z Ratiškovců se dříve vozil lignit určený Batovým závodům a po ukončení těžby už neměla využití. A tak se tu nerušeně každý den mohou prohánět **drezíny**. Jsou tři a každá uveze až šest lidí, z nichž dva šlapou. Vyrážejí všechny zároveň vždy v celou hodinu a pohybují se po kolejích vlastní silou je opravdu zážitek, který si bezpečně vyzkoušejí i větší děti. Po třech kilometrech vás zastaví značka, zde si přehodíte šlapací mechanismus do opačného směru a po krátké přestávce vyrazíte zpět. Celá jízda vám zabere přibližně tři čtvrtě hodiny a při návratu už uvidíte další natěšené zájemce. Drezíny jsou totiž vyhledávaná atrakce a dostanete se na ně jen po telefonické rezervaci pár dní předem.



Foto: Zahradní železnice Vracov (2x)

VLAKEM PO ZAHRADĚ

Na začátku byl jen nápad Zdeňka Iše z Vracova, jestli dokáže vyrobit zmenšeninu lokomotivy. Svedl to a tím odstartoval koníček, na jehož konci je **Zahradní železnice Vracov**, která přináší radost tisícům dětí. Na jeho vlaky se totiž nekouká, v nich se jezdí. Úzkorozchodná a elektrifikovaná trať měří celkem půl kilometru a prohání se po ní tři vlaky. Všechny jsou výhradně ruční výroby a královnou mezi nimi je zmenšenina lokomotivy řady 362, které milovníci železnic přezdívali Eso. Plány na ni si Zdeněk Iš stáhl z internetu, sehnal ocelové profily a plechy, rok ji vyvíjel a další stavěl. Výsledkem je věrná kopie dokonalá v každém detailu, za kterou se otočí úplně každý. Pro děti je v areálu i další vyžití v podobě kolotoče či malého rybníka a také se tu prodává občerstvení. Sláva zahradní železnice sahá daleko, a protože je v provozu jen každou druhou letní neděli od 14 do 18 hodin, nenechá si tento zážitek ujít spousta rodin s dětmi a s tím je dobré počítat už dopředu. Termíny provozních dní najdete na webu vracovské železnice.

Kde se dozvíte více: www.ratiskovice.com, www.zamek-milotice.cz, <http://zeleznice600.cz>



S Fanoškem ke kořenům Slovácka



Foto: archiv NÚLK

Moravské Kopanice, luhačovické Zálesí nebo Horňácko a další. Do jakých částí se dělí Slovácko a čím se život v každé z nich liší, to se dozvíte ve skanzenu Strážnice. Hodonín můžete s dětmi poznat pomocí hry, při níž budete hledat tajné heslo, a pak se vydat do zoo, na plavbu lodí nebo se osvěžit na koupališti.

Strážnický skanzen, tedy Muzeum vesnice jihovýchodní Moravy, tvoří 64 staveb. Jsou rozdělené do jednotlivých regionů Slovácka a příjemnou procházkou se seznámíte s tím, co obnášelo hospodaření rolníků nebo práce kováře či tkalce. K vidění jsou ukázky tradičního hliněného stavitelství a lidových řemesel. Prohlídku s dětmi si můžete zpříjemnit díky novému kamarádovi Fanoškovi. „U vchodu dostanete **Fanoškův pracovní sešit** a při procházení skanzenu ho s dětmi vyplňujete řešením jednoduchých úkolů u označených objektů. Na konci dostanou děti

malou odměnu,“ popisuje Hana Jechová z Národního ústavu lidové kultury ve Strážnici.

KOLÁČE, ZVÍŘÁTKA A ŘEMESLA

Nedílnou součástí života na Slovácku je pěstování vinné révy, a tak nemůže chybět ukázka vinohradnických staveb a jejich zařízení. Prohlídku skanzenu také zpříjemňují průvodci v některých domcích, kteří vás seznámí se zvyky, tradicemi i běžným životem původních obyvatel. Během prohlídky se můžete občerstvit koláči, často ještě teplými. A v zadní části obvykle fungují dílničky pro nejmenší. „Děti u nás také baví zvířátka, ovce, husy a další. Největší zájem mají, když před sebou vidí řemeslníka nebo si mohou něco samy vyzkoušet. Pořádáme řadu pravidelných akcí plných řemesel a soutěží, takže se můžete kouknout na jejich program na webu skanzenu a přizpůsobit podle něj svou návštěvu. Ale určitě nebudete litovat, ani když k nám zavítáte v ostatní dny. Pořád se tu něco děje a pečeme vynikající koláče,“ láká Hana Jechová.

Foto: archiv NÚLK



Foto: archiv NÚLK



Foto: archiv města Hodonín

ZOO A HODONÍNSKÁ HLEDAČKA

Návštěvu Hodonína s dětmi začnete například v místním turistickém informačním centru, připravili si totiž pro vás hru **Hodonínská hledačka**, tak si ji sem zajděte vyzvednout. S brožurkou budete na dvanácti zastaveních plnit jednoduché úkoly, poznávat u toho památky a hlavně luštit tajné heslo k pokladu. Pokud se vám ho podaří rozluštnout, dostanete v informačním centru malou odměnu.

Další kroky nasměrujte třeba k zoologické zahradě. Její chloubou jsou vzácní lvi jihoafričtí, kteří se odlišují smetanově bílou barvou a v září 2020 se tu k velké radosti narodila čtyři mláďata. V sousedství zoo je zábavné **3D bludiště**, které víc než orientační smysl prověří u dětí obratnost a odvalu. Tvoří ho totiž dřevěné lávky obalené z bezpečnostních důvodů sítí, které v několika patrech šplhají vzhůru mezi vzrostlými duby, a vrcholem je provazový tunel v nejvyšší části. Celá atrakce je vymyšlená tak, aby si ji mohly užít děti už od tří let s doprovodem rodiče.

KDYŽ VÁS TO TÁHNE K VODĚ

Pravidelné **plavby vyhlídkovou lodí** po řece Moravě vyrazí v letních měsících několikrát denně z hodonínského přístaviště U Jezu. Můžete si vybrat, zda pojedete i zpět, nebo se necháte například i s kolem dopravit do Rohatce a zpátky se projedete po některé z cyklostezek. Vzhledem k omezené kapacitě lodí si své místo předem rezervujte.



Foto: m-ARK

Vodní využití je v Hodoníně bohaté, protože když jinde zvažovali, jestli se v době domácích bazénů vyplatí rekonstruovat **koupaliště**, tady už otvírali nové z nerez. Kromě plavecké části má i rekreační bazén s tobogánem, skluzavkami a dalšími atrakcemi. Pro malé neplavce je zvlášť brouzdaliště a pro všechny dostatek travnatých ploch kolem. Před dvěma lety Hodonín dokončil také velkou rekonstrukci **krytého bazénu**. Pokud vyhledáváte přírodnější způsob koupání, zajedte do **biotopu** v Bohuslavicích u Kyjova.

Kde se dozvíte více: www.skanzenstraznice.cz, www.hodonin.eu, www.zoo-hodonin.cz, <http://3dbludistehodonin.cz>, www.pristavisteujezu.cz, www.laznehodonin.cz

Co ještě navštívit:

■ V Čejkovících vyrazte na prohlídku historických **TEMPLÁŘSKÝCH SKLEPŮ** ze 13. století. Obvykle bývá v letních měsících pravidelně čtyřikrát denně s výjimkou nedělí nebo si ji můžete na stránkách www.templarske-sklepy.cz objednat. A za malý příplatek ji spojit i s degustací vín.



■ S tajemným řádem templářských rytířů je spojený i **ČEJKOVICKÝ ZÁMEK**, který dnes slouží jako hotel s restaurací. V létě si tu můžete dopřát chutné jídlo na příjemné zahrádce a pak si vybrat v Zámecké galerii vín některý z produktů osmnácti místních vinařství.



■ **MODRÉ HORY** se nazývá oblast pěti obcí s vinohrady modrých odrůd a také tři rozhleden. U Velkých Pavlovic stojí odvážná dřevěná rozhledna Slunečná, u Bořetic je mohutná vyhlídka Kraví hora a nejmladší z nich ve tvaru spirály je na Kybylím vrchu nedaleko Kobylí. Všechny jsou snadno dostupné.



Foto: m-ARK

Vodní jízda na všechny způsoby



Proč jet?

- jedinečné vápencové pohoří Pálava
- Aqualand Moravia má 28 tobogánů a skluzavek
- centrum Brána do Římské říše
- v Archeoskanzenu Pavlov si sáhnete na zub mamuta



Voda stříká na všechny strany, když se řítíte na gumovém člunu korytem dlouhým desítky metrů, než nakonec zpomalíte v klidné laguně. Už v tu chvíli je vám jasné, že jedna jízda nestačí a tenhle zážitek si musíte zopakovat. Ale až za chvíli, protože mezitím už vaše děti utíkají na jiný tobogán nebo skluzavku, Aqualand Moravia v Pasohlávkách jich má totiž desítky. Snadno tu strávíte celý den a na jeho konci zjistíte, že děti jsou opravdu nepromokavé.

Kamikadze, Boomerango nebo Niagara. Každá atrakce má v **Aqualandu Moravia** své jméno, a pokud ve vás vzbudí chvění a chuť poznat, co se za nimi skrývá, bude nejlepší přesvědčit se na vlastní kůži. Navíc stále přibývají další, nyní ve vnitřním i venkovním areálu najdete dohromady čtyřicet atrakcí. Jednou z posledních novinek je rodinný **tobogán High Five**, který spíše připomíná 260 metrů dlouhou horskou dráhu, protože na trase budete pětkrát stoupat do kopce. Jak je to možné? Soustava vodních trysek, které jsou nastaveny tak, že jednoho nebo dva pasažery silou vody popožene ve stoupacích částech. Druhý podobný tobogán najdete nejbliže na Kanárských ostrovech.



Foto: Aqualand Moravia (4x)



Foto: Aqualand Moravia

NOVÝ VODNÍ HRAD

Venkovní část se ale rozrostla i o další atrakce, především klidnou řeku dlouhou 315 metrů, kterou projíždíte na průhledných kruzích. A vzniká také celý **dětský vodní svět** se skluzavkami, vodopády a průlezkami s bazény různých hloubek, takže si tu najdou své všechny věkové kategorie. Letošní novinkou je tu **Vodní hrad** s řadou skluzavek a krotkých tobogánů pro nejmenší. V těsném sousedství dětského světa se nachází občerstvení, kde si mohou rodiče dopřát něco osvěžujícího a přitom mít své ratolesti pod neustálou kontrolou.



Foto: Aqualand Moravia

PŘED NÁVŠTĚVOU PŘEMĚŘIT

Atrakce jsou rozdělené podle obtížnosti do tří kategorií. Na ty nejnáročnější, jako je **divoká jízda přejezí** zakončená pádem do propasti nebo obří U rampa, musíte měřit alespoň 140 centimetrů. To je hranice, od které mohou děti téměř na všechny blázniviny, které tu vymysleli. I tak v Aqualandu najdete řadu dalších tobogánů nebo obřích skluzavek, které jsou určeny pro menší. I v nejsnadnější kategorii ale platí minimální výška jeden metr. Užít si můžete například jízdu pod hvězdným nebem ve dvojmístném **člunu Sky Drive**, třicetimetrové zvlhčené **skluzavky Niagara** nebo bezmála stometrový **tobogán Yellow Crash** na dvojmístném člunu v doprovodu dospělého.



Foto: Aqualand Moravia



Foto: Aqualand Moravia

TERMÁLNÍ BAZÉNY A WELLNESS

Aqualand Moravia otevřel v roce 2013 v místech, kde se kdysi nacházely bývalé římské lázně, nejstarší nalezený objekt tohoto využití na našem území. Při ropném průzkumu v roce 1990 byl nedaleko odtud objeven **termální pramen Mušov** s léčivými účinky, který dnes plní venkovní bazény Romulus a Remus vodou o teplotě až 37 stupňů. Bazénů je tu celkem šestnáct, větší děti mají ve vnitřní části své rejdiště Calimero se skluzavkami, stříkačemi pistolemi a děly, nejmenší neplavci do tří let si zadovádají v Baby Poolu s medvědí skluzavkou, vodním hříbkem a dalšími zábavními prvky. A další bazény jsou i ve venkovní části. Dospělí ocení deset různých saun a vířivku v římských lázních Forum Romanum nebo ohromnou Panorama saunu s výhledem na Pálavu, který si může dopřát až sto lidí najednou.

BRÁNA DO ŘÍMSKÉ ŘÍŠE

Slávu Římanů, jejichž vliv dosahoval až na jižní Moravu, připomíná od léta 2020 návštěvnícké centrum v Pasohlávkách. Jmenuje se **Brána do Římské říše** a připomíná období 2. století, kdy právě kolem blízkého vrchu Hradisko stával opevněný tábor římských vojáků. Plnil důležitou roli při ofenzivě Římanů v Markomanských válkách proti germánským kmenům a vědci se domnívají, že tu pravděpodobně pobýval i císař Marcus Aurelius. Jisté je, že součástí tábora byly také lázně a celá tato oblast je archeologický poklad evropského významu. V návštěvníckém centru se interaktivní formou dozvíte nejen o nálezích, ale také o tom, jak vypadal život vojáků či jakou zbroj oblékali. Rodiny s dětmi si mohou za 40 korun zakoupit pracovní list a zpříjemnit si prohlídku plněním zábavných úkolů s malou odměnou na konci.

Výlet si můžete protáhnout i **naučnou stezkou** dlouhou jeden a půl kilometru, která vás zavede na místa unikátních archeologických nálezů, kde byly objeveny římské mince, keramika

Foto: Archeologický ústav AV ČR Brno




Foto: Aqualand Moravia

Tipy redakce:

AQUALAND MORAVIA má velkou kapacitu v 16 bazénech a na 28 atrakcích, ale platí, že ve všední dny tu bývá volněji.



Foto: m-ARK

či brnění. Stezka začíná u římské vojenské stanice pod vrchem Hradisko a pokračuje příjemnou procházkou přes návštěvnícké centrum až do Pasohlávek.



Foto: m-ARK



Foto: RMM Mikulov (2x)



Foto: m-ARK

OSAHA SI PRAVĚK

Na opačném břehu novomlýnských nádrží se rozkládá **Pavlov**, vesnička proslavená nejen vínem, ale také archeologickými nálezy. Dokládají, že tu žili pravěcí lidé v době lovců mamutů, tedy přibližně před 25 až 27 tisíci lety. Seznámit se s nálezy můžete

v **archeoparku**, který vzdáleně připomíná jeskyni a ze země v okolí vystupují bílé věže, které mají připomínat blízké svahy Pálavy. Moderní expozice využívá audiovizuální technologie a představuje nejen kamenné a kostěné nástroje, ale i umělecké

předměty. Zjistíte, že tehdejší lovci byli podle nalezených koster silných a robustních postav, aby si dokázali s ulovenou kořistí včetně mamuta poradit. Letošní novinkou je doplnění výstavy o šuplíky s interaktivními prvky. Nebudete se tedy jen dívat přes sklo, ale můžete si pohladit kožešinu bizona, sáhnout na zub mamuta nebo zkusit ostří pazourku. Další objevování si s dětmi užijete prostřednictvím dotykových obrazovek s různými zábavnými aktivitami.

Pokud se chcete dozvědět víc o zdejších archeologických lokalitách, kde byla mimo jiné objevena nejstarší soška na světě Věstonická venuše, vyrazte po **Archeosteze Dolní Věstonice – Pavlov**, která spojuje pět nejvýznamnějších nalezišť. Je dlouhá tři a půl kilometru a začít můžete rovnou z archeoskanzenu.

VZHŮRU NA DĚVIČKY

V Pavlově bude vaše oči přitahovat **zřícenina hradu Děvičky**. I když budete muset dva kilometry stoupat do kopce, při dobrém počasí se vám z gotické dominanty otevře krásný výhled nejen na novomlýnské nádrže. Před hradem stojí tři skalní útesy, které podle pověsti představují zkamennělé dívky, jež daly hradu název. Odtud můžete pokračovat po hřebenové červené značce na **Děvín**, nejvyšší vrchol Pavlovských vrchů, jimž se lidově říká Pálava. Pak se rozhodněte, jestli sejdete do Horních Věstonic, nebo do Klentnice. Jen počítejte s tím, že se na výletě neobejdete bez kondice a také opatrnosti na strmých svazích.

Kde se dozvíte více: www.aqualand-moravia.cz, www.branadorimskerise.cz, www.archeoparkpavlov.cz



Foto: m-ARK



Foto: m-ARK

Co ještě navštívit:

■ **KAM SE JET TAKÉ VYKOUPAT?** Přece na **RIVIERU**. Po rozsáhlé rekonstrukci otevřel Mikulov loni úplně nové letní koupaliště s nerezovými bazény namísto plastových a řadou atrakcí pro děti. Nový je i tobogán dlouhý 89 metrů, jen vysokou a strmou skluzavku, která k jízdě vyžadovala i dávku odvahy, už tu nenajdete. Místo ní jsou tři malé vhodné pro nejmenší. Letos radnice dokončila i obnovu sociálního zařízení a sprch, takže koupání s výhledem na zámek už je dokonalé.



Foto: m-ARK

■ VYHLÍDKOVÉ PLYBY NA NOVÝCH MLÝNECH

provzoují dvě společnosti. Na Horní nádrži jezdí Plavby Pálava přes den okružní plavby se zastávkami v kempu Merkur a v Pasohlávkách, a večer pak i s degustací vín místních vinařů. Dolní nádrž objíždí Lodní doprava Břeclav se zastávkami ve Strachotíně, Dolních Věstonicích, Pavlově a Šakvicích.

■ Za Mušlovskými rybníky nedaleko Mikulova je **FARMA PÁLAVA**, která vyrábí polotvrdé a čerstvé kravské a kozi sýry vhodné k přímé konzumaci nebo k některému z lahodných vín. Sýry také ochucuje bylinkami, chilli, ořechy či česnekem, takže si vyberete podle vlastní chuti. Vlájkovou lodí je sýr Kienberg podle vlastní receptury, v doplňkovém sortimentu najdete také syrovátku a posledními novinkami jsou plnotučný tvaroh a mozzarella.



■ **LEDNICKO-VALTICKÝ AREÁL** se vyjímá na seznamu památek UNESCO a už jen to stačí jako pozvánka k návštěvě unikátní krajiny plné historických staveb. Řada lidí využívá možnosti objet jeho největší lákadla na kole, takže s tím při plánování počítejte.



■ **STEZKA BOSOU NOHOU** má necelých pět kilometrů a vede z rakouské obce Schratzenberg k Valticím. Má jedenáct zastávek, kde se s dětmi projdete bez bot po kůře, šiškách či v písku. Největší oblību má bahnitě korýtka, na jehož konci si samozřejmě nohy můžete umýt.



Foto: m-ARK

Vysočina cílí na rodiny

Zvlněná krajina Českomoravské vrchoviny si stále udržuje zachovalou přírodu s krásnými loukami i hlubokými lesy. V srdci naší republiky zabírá rozsáhlé území s řídkým osídlením, památkami UNESCO a pohostinnými lidmi. Výsledkem tohoto spojení je země jako stvořená pro výlety. Zázemí najdete v malebné Telči nebo můžete začít v Jihlavě s bohatou nabídkou aktivit, letos navíc Vysočina zaměřuje svou pozornost právě na rodiny s dětmi. Tajuplné podzemí, útulná zoo, Vodní ráj nebo rodinný park Robinson už se na vás těší.

Proč jet?

- krásná a zachovalá příroda Českomoravské vrchoviny
- Jihlava s Vodním rájem, podzemím a zoo
- kouzelná Telč a další památky UNESCO
- hrad Roštejn s rodinnou prohlídkou



Foto: Rodinný park Robinson

Jaké je ztroskotat na ostrově zábavy? **Rodinný park Robinson v Jihlavě** se inspiroval piráty a především je plný nejrůznějších atrakcí, takže si návštěvu rozhodně užijete. Pod střechou na ploše dvou a půl tisíce metrů čtverečních se skrývá obrovská herna, kde si najdete vyžití děti všeho věku. Budou bloudit v Bermudském labyrintu překážek a prolézaček, vyšplhají se do obřích pavoučích kokonů spletených ze sítí nebo se vydají na visutou Stezku přidržlých opic. Aby se tam ale dostali, budou muset nejprve vyšplhat po hladkém a strmém vulkáně na ostrově Robinson, což se ne každému podaří na první nebo druhý pokus. I piráti zkrátka museli být obratní.


ATRAKCE PRO MALÉ I VELKÉ

Svou ohraničenou herničku s pěnovými hračkami tu najdou i nejmenší děti. Naopak ty větší si mohou zastřílet z pušek pěnovými míčky nebo na laserové střelnici. Pro milovníky rychlosti jsou tu jednak strmé rychloskluzavky nebo šlapací autíčka i s malým dopravním hřištěm. Různých atrakcí je tu však ještě mnohem víc. Rodiče si mezitím dopřejí horkou čokoládu nebo kávu z místní pražírny, zákusek či jinou dobrotu. Nebo pokud chtějí, mohou si

hrát s dětmi, atrakce jsou totiž bez omezení věku. A až vám vyhládne, dejte si přestávku v restauraci, která je součástí parku. Nabízí klasická jídla i dětské menu.

VZHŮRU DO PODZEMÍ

Jihlavské podzemí je fenomén, který má u nás srovnání snad jen ve Znojmě. V součtu měří chodby pod městem 25 kilometrů a pocházejí z různých období. Jsou raženy ve skále v několika úrovních a vedou téměř pod všemi objekty historického jádra. Nejstarší úseky vznikly ve 14. století a v následujících obdobích se postupně rozšiřovaly a různě propojovaly. Postupně vznikal důmyslný systém, který měl odvětrání ventilacími šachtami a středovým žlábkem odváděl prosakující vodu do zvláštních jímek. V roce 1978 objevili amatérští speleologové chodbu, jejíž stěny jsou pokryty bělavým povlakem, který po nasvícení zelenkavě světélkuje. Proč, to dosud není jasné. Nejde však o jedinou záhadu, která se pojí s jihlavským podzemím. Jaké jsou ty další, se dozvíte při některé z prohlídek. Tak vzhůru dolů.



© statutární město Jihlava, foto Jakub Koumar

VODNÍ RÁJ K DOVÁDĚNÍ

Vodní ráj v Jihlavě nabízí všechno, co si představíte pod pořádným letním koupáním. Venkovní část má velký bazén s atrakcemi, tobogánem a velkou dvojitou skluzavkou, divokou řekou i vodním hříbkem. Menší děti mají svůj bazén hluboký šedesát centimetrů s vodním hradem a spoustu zábavy si užijí s potrubím, ve kterém mohou regulovat vodu. Na plavání je tu pětadvacetimetrový bazén s pěti drahami a nejmenší adepti vodních sportů si užijí v brouzdališti s malou skluzavkou. V areálu s kapacitou téměř dva a půl tisíce lidí nemůže chybět několik stánků s občerstvením, najíst se můžete i v restauraci. A až vás omrzí koupání, jsou vám k dispozici dvě hřiště na volejbal i jeho plážovou variantu. V případě deště má Vodní ráj i vnitřní část s vlastním stometrovým tobogánem, divokou řekou, vířivkou i brouzdalištěm, pro relaxaci vám poslouží sauna a parní komora.



Foto: Vysočina Tourism



Foto: Vysočina Tourism

S JIHLAVSKOU ZOO KOLEM SVĚTA

Návštěva **jihlavské zoologické zahrady** vám obstará cestu kolem světa, tedy alespoň říší zvířat, areál je totiž rozdělený do pěti kontinentů. Navíc vám tohle putování nesebere všechny síly, protože zoo není přehnaně rozlehla, zato je plná živočichů. Další její výhodou je poloha nedaleko centra města, ale zároveň v zalesněném údolí Jihlávky. V letních měsících zoo pravidelně pořádá komentovaná

krmení zvířat, což jsou u dětí velmi vděčná představení. Mohou takto vidět v akci surikaty, žirafy, medvědy, lemury i další, pravidelně také bývají letové ukázky sov a dravců.

Jihlavská zoo se může pochlubit perskými levharty, které chová v Česku už jen Dvůr Králové, oblíbě se těší také tygři a především tuleni. Při návštěvě si nenechte ujít Tropický pavilon s vodopádem, kde můžete vidět krokodýly či anakundu a v teráriích

různých velikostí celkem sedmdesát druhů živočichů od sklípkanů po štíry. V dalších výběžích můžete z dřevěné lávky pozorovat vlky nebo zažít se žirafami pohled téměř z očí do očí. V zoo narazíte také na africkou vesničku hliněných chýší Matongo, k odpočinku vám poslouží asijská zahrada Hokkaido a pak vyrazíte třeba na pozorování lemuru žijících na ostrově Madagaskar, od kterých vás bude oddělovat jen vodní příkop.

ČTYŘI PATRA AUTÍČEK

Jen pár kilometrů od Jihlavy je vesnička **Příseky** s krásně opraveným zámekem, který oplývá jistou kouzelnou mocí. Když do něj děti, tedy především kluci, vstoupí, okamžitě se jim rozsvítí oči. Nachází se tu totiž **Muzeum autíček** zabírající čtyři patra. Uvidíte téměř kompletní sbírku modelů vyrobených na území Československa ve 20. století, takže tátové a dědové opráší vzpomínky na to, s čím si v dětství sami hráli. Ale ve vitrínách mají svá místa i autíčka z Německa, USA, SSSR či Japonska, dohromady jich tu je víc než jedenáct a půl tisíc. V nejvyšším patře je navíc novinka v podobě soukromé sbírky šlapacích aut. V prvním patře je pro děti hernička, na místě si také můžete nějaký model na památku zakoupit a návštěvu pak zakončit v blízké kavárně, která vznikla rekonstrukcí stodoly.



Foto: Vysočina Tourism

Kde se dozvíte více: www.jihlava.cz/podzemi, <https://zoojihlava.cz>, www.robinsonjihlava.cz, www.muzeumauticek.cz, www.vodniraj.cz

Hrad, kde z vás bude mravenec



Hrad Roštejn prý postavil čert, ale bát se tam nemusíte. Právě naopak, mají tu **zajímavý prohlídkový okruh pro rodiny s dětmi, kde si můžete vlézt do obřího mraveniště, vyzkoušet, jak to vypadá v noci v lese, a zjistit, co se skrývá uvnitř stromu. Výlet můžete spojit s návštěvou Chadimova mlýnu s dochovanou mlýnicí i stroji a pak za koníky do Batelova. Projet se nebo jen podívat.**

Hrad Roštejn se rozkládá přibližně dvacet kilometrů jihozápadně od Jihlavy a je důkladně ukrytý v lesích. Má to svůj důvod, sloužil totiž převážně k lovu a nejen s touto jeho historií se seznámíte na prohlídkovém okruhu Příroda, lovcství a myslivost, který je jako stvořený pro rodiny s dětmi. Například už jen tím, že nemusíte čekat na průvodce nebo se podřizovat organizované skupině, prohlédnete si ho sami a svým tempem.



Foto: m-ARK (2-)



Foto: Vysočina Tourism

Trasa vás provede dvěma hradními ochozy, kaplí, botanickým sálem až do místnosti nazvané **Herna u zvidavé lišky**. Právě listivé a chytré zvířátko bude vaším průvodcem i na panelech, které mají v horní části stručný text pro dospělé a v dolní stejné informace komiksovou formou ve výši očí malých čtenářů. „Na trase je množství interaktivních prvků a ne jen elektronických. Návštěvníci například na magnetických tabulích umisťují siluety ptáků, je tu také panel stromu, který se dá otevřít a hledat, co se skrývá uvnitř. Největším lákadlem je zvětšený **model mraveniště**, takže dítě, potažmo i dospělý může projít chodbičkou dovnitř a vyzkoušet, jaké je být mravencem,“ popisuje kastelánka Roštejna Kateřina Rozinková.

KDO SE SKRÝVÁ V NOČNÍM LESE

To však zdaleka není všechno, v dioramatu nočního lesa budete muset chvíli počkat, až vaše oči přivyknou ztemnění, a pak budete poznávat zvířata, která v něm jsou na první pohled ukrytá. Také si potěškáte znehodnocenou loveckou zbraň a z okna se podíváte ornitologickým dalekohledem. V Herně zvidavé lišky



Foto: Vysočina Tourism

vás čeká model posedu, děti si na sebe mohou obléknout oděvy myslivců a lesníků a pohrát si s magnetickými houbami. Na závěr si všechny znalosti nabyté na trase prověříte v jednoduchém kvízu. V Roštejně vás víc než prohlídka hradu čeká interaktivní muzeum. „Za dva roky, co tuto expozici máme, si už získala věhlas a stala

se tradičním místem výletu rodin s dětmi. Když nám návštěvníci na pokladně říkají, že chtějí vstupenky na mravence, už víme, na jakou trasu se chtějí vydat,“ usmívá se kastelánka.

ČERT, MAMON A CHYTRÁ SELKA

A jak to bylo s čertem a hradem? Jako v každé správné pověsti se vše točí kolem peněz a lásky. Pán na Telči toužil po hradu tak silně, že se upsal čertu, který měl za úkol postavit ho za jedinou noc. Kamery na něj si nosil od Telče a byl by Roštejn do kuropeční stihl dokončit, jenže na Starém Městě žila selka, která hradního pána milovala. Nechtěla, aby skončil v pekle,

a protože byla chytrá, jak už ženy bývají, probudila kohouta ještě před rozedněním. Ten zakokrhal, čert s posledním kamenem na zádech myslel, že vše promeškal, a vztekle ho zahodil do Staroměstského rybníka. A jestli nevěříte, můžete se do něj potopit, prý tam na dně leží dodnes.

JEDENÁCT GENERACÍ MLÝNÁŘŮ

V **Horních Dubenkách** stojí **mlýn** už více než půl tisíciletí a co je ještě zajímavější, roku 1644 ho koupil Matěj Chadim za 510 kop a jeho potomkům patří stále. Dnes tu hospodaří jedenáctá generace Chadimů, i když se odsud už pár desítek let mouka nevozí. „Po požáru v roce 1926 můj dědeček Bedřich Chadim obnovil vodní pohon mlýna, ale místo původních vodních kol instaloval kašnovou Francisovu turbínu. Ta přes řemenici roztáčela hřídel a poháněla dnes už neexistující pilu a všechny stroje ve mlýně,“ líčí současný pan otec Martin Chadim, když provádí návštěvníky. V původní mlýnici dnes najdete expozici popisující historii mlynářství i s dochovanou Francisovou turbínou, ale i staršími předměty, jako je klasický žernov, tedy mlýn ze dvou kamenů. Během letních měsíců tu bývají prohlídky od úterý do soboty. Ve mlýně se můžete také ubytovat nejen v pokojích, které dřív sloužily mlynářské chasě, ale i na okolní trávě v minikempu.



Foto: Vysočina Tourism

PROJEĎTE SE NA KONÍCH

Pohled na svět ze sedla koně je báječná věc. Možná už to víte nebo byste rádi první zkušenost teprve získali, v obou případech vás rádi přivítají ve **stáji Batelov**. Vzhledem k pravidelným dětským kroužkům i speciálním táborům tu dobře ví, co je třeba pro to, aby vaše dítě mohlo získat krásný zážitek a zároveň se bezpečně projet. Můžete se domluvit na vyjízdce do přírody s vodičem nebo s doprovodem na druhém koni. Další možností je zaplatit si výukovou hodinu či jízdu v ohradě. Své představy dopředu proberte s majitelkou stáje Milenou Jelínkovou, kontakt má uvedený na webu.



Foto: Vysočina Tourism

Kde se dozvíte více: www.hrad-rostejn.cz, www.chadimmlyn.cz, www.konejelinkova.webnode.cz

Tipy redakce:

NA HRADĚ ROŠTEJNĚ a v okolí se natáčely části pohádek Z pekla štěstí 2, Černá fortuna, O Radkovi a Mileně, Jak se budí princezny či Pravý rytíř. Více na webu www.filmvysocina.cz.



Foto: m-ARK

Pohádková Telč

Telč ležící na půl cesty mezi Prahou a Vídní bývá označována za jedno z našich nejkrásnějších měst. A plným právem. Starobylé jádro se zámek je pro svou jedinečnou architekturu zapsané na seznam UNESCO. Centrum je obklopené rybníky, které můžete brázdit na lodičkách, šlapadlech nebo paddleboardech a vypravit se za piknikem na Štěpnický ostrov.



Foto: archiv města Telč

TELČSKÝ DŮM PLNÝ SKŘÍTKŮ

V koutku náměstí Zachariáše z Hradce se krčí **Telčský dům** a byla by škoda ho minout. Spojuje se v něm historie se současností i pohádkami. V gotickém sklepení je působivá výstava o historii a legendách Telče plná skřítků, draků, princezen a čertů vytvořených z keramiky, čekajících u křišťálově čisté studánky s kouzelnou mocí. V nadzemní části je velká herna **Městečko skřítků Telčáka**

s domečky pro dovádění, skládkami, hrami a hlavolamy a nechybí tu ani kolejiště s vláčky. Všechno je možné si vyzkoušet.

PANSKÝ DVŮR PRO VOLNÝ ČAS

Kdysi patřil starý statek k telčskému zámku, dnes tu po citlivé rekonstrukci zní také výskání a smích dětí. **Panský dvůr** se stal centrem volnočasových aktivit pro všechny generace. Ti nejmenší tu pod střechou mají dřevěné hřiště s prolézačkami, a koutkem pro batolata. V dobové světelnice se zábavnou formou seznámíte s lesnictvím a rybníkářstvím. Větší děti si mohou poměřit svou obratnost a sílu na devět metrů vysoké lezecké stěně se dvěma visutými překážkami. A na závěr si třeba opéct špekáčky na ohni.



Foto: archiv města Telč

STŘEDOVĚKÁ KRÁSA POD POVRCHEM

Krásám Telče se každoročně jezdí poklonit desetitisíce lidí, ona si ale část svého kouzla nechává dobře schovanou. Pod většinou malebných domů na náměstí Zachariáše z Hradce jsou rozsáhlá středověká sklepení. Sloužila především k uskladnění nebo k úkrytu. Dnes mohou návštěvníci sestoupit do zpřístupněné části dlouhé 150 metrů, kde je čeká multimediální expozice o historii Telče. Prohlídka je možná jen po předchozím objednání v informačním centru.



Foto: archiv města Telč

TELČ Z NADHLEDU

Pokud si chcete prohlédnout Telč a okolí shora, nabízí se vám dvě možnosti. Pozdně románská **věž svatého Ducha** je nejstarší dochovaná památka ve městě a měří 49 metrů. Má interaktivní zábavně-naučnou expozici o historii města a v posledním podlaží také vyhlídkové dalekohledy a historický hodinový stroj. U kostela svatého Jakuba stojí téměř 60 metrů vysoká věž, na kterou vede 40 kamenných a 105 dřevěných schodů. Ve věži se dochovaly dva zvony, Jakub z roku 1602 a Marie z roku 1550. Obě věže jsou přístupné v letní sezoně.

Kde se dozvíte více: www.telcsky-dum.cz, www.panskdyvurtelc.cz, www.telc.eu, www.zamek-telc.cz

Co ještě navštívit:

■ Ve Lhotce přibližně šest kilometrů severovýchodně od Telče se nalézá **TURISTATEK JAVOŘICE**. Na rodinné farmě v příjemném prostředí se můžete potěšit pohledem na stáda ovcí nebo si pohladit koťátka. V okolí najdete spoustu cyklostezek, které úspěšně zdolávají i nejvyšší vrchol Vysočiny Javořici.

■ V Telči je v budově někdejší parní pily **MUZEUM TECHNIKY**, kde jsou kromě historických automobilů a motocyklů k vidění také stabilní motory, bicykly, kamna či ukázka staré zubařské ordinace, selské místnosti nebo dobové dílny automechanika.



Foto: archiv města Telč

■ V dubnu 2020 byl v Lipkách u Telče otevřen **SINGLTRAILOVÝ AREÁL** s trasami pro začátečníky a středně pokročilé jezdce. Začátek je u kaple sv. Karla Boromejského. Pro menší děti a úplně začátečníky je určený Březinka trail v délce 655 metrů. Příjezd autem až k tratím není možný, zaparkujte na centrálním parkovišti v Telči a pak šlápněte do pedálů po cyklostezce.

■ V Bohuslavicích kousek od Telče funguje **HOSPODÁŘSKÝ DVŮR** s minizoo, ve které jsou k vidění hospodářská zvířata, koně, oslí, kozy, ovce, lamy, jelen a další. V restauraci se můžete najíst, děti si mohou pohrát na hřišti nebo se projet na koni, oslíkovi či poníkovi.




Foto: archiv města Telč



Prodloužený víkend nebo dovolená v Olomouci, na Střední Moravě nebo v Jeseníkách? Vždy je tu pro vás turistická karta Olomouc region Card.

OLOMOUC region CARD vám šetří peníze i čas

Více informací na www.olomoucregioncard.cz



Park sportů, Hrubá Voda



Zoo Olomouc

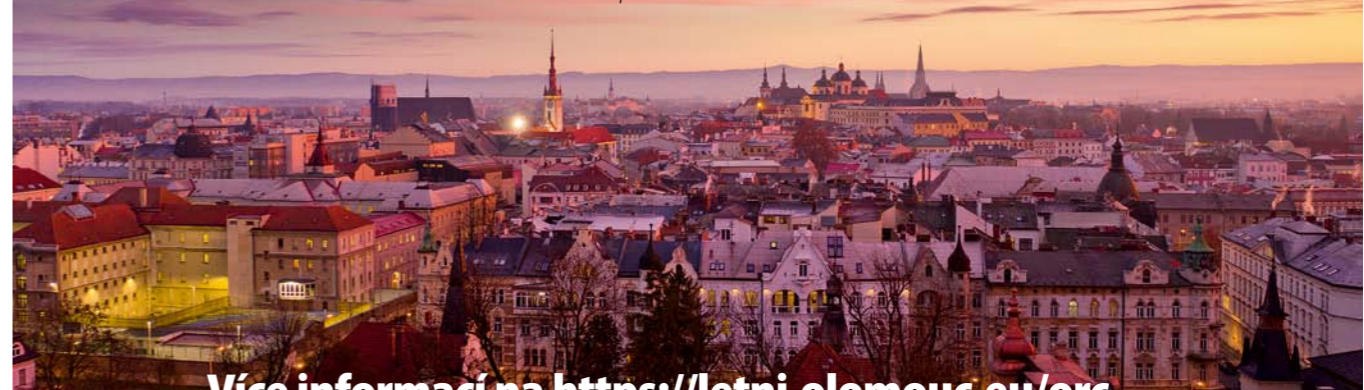


Zámek Čechy pod Kosířem



Získejte zdarma Olomouc region Card! Přenocujte nejméně dvě noci v Olomouci a dostanete karty pro sebe i své děti

Nabídka platí od 1. 7. do 31. 8. 2021



Více informací na <https://letni.olomouc.eu/orc>

VODNÍ SVĚT

RESORT KYČERKA

VELKÉ KARLOVICE

Nezapomenutelná dovolená



RESORT KYČERKA
VELKÉ KARLOVICE

www.resortkycerka.cz
www.urajmunda.cz
www.vodnisvetvelkekarlovice.cz
www.facebook.com/ResortKycerka

člen skupiny
SYNOT


STATEK U RAJMUNDA



KARDIOSTEZKA
DR. ELINGERA



GRANDHOTEL TATRA



KAPLE SV. HUBERTA